

VITAMMY®
VITAMMY®

thermo 1X

Model: SS01A



INSTRUKCJA UŻYTKOWNIKA

Przed użyciem urządzenia należy zapoznać się z instrukcją obsługi.

SPIS TREŚCI

Instrukcja użytkownika	1
Wprowadzenie	3
Instrukcja użycia i ogólny opis działania urządzenia	4
Środki ostrożności, ostrzeżenia i informacje dotyczące bezpieczeństwa	5
Zasady bezpieczeństwa	6
Inne wskazówki	8
Przechowywanie elektrycznego koca rozgrzewającego	9
Utylizacja niepotrzebnego sprzętu przez użytkowników domowych w Unii Europejskiej	9
Wymiary i specyfikacja techniczna	10
Objaśnienia użytych znaków	11
Gwarancja	12
Informacje Kontaktowe	14

WPROWADZENIE

Dziękujemy za wybór elektrycznego koca rozgrzewającego VITAMMY THERMO 1X (SS01A).

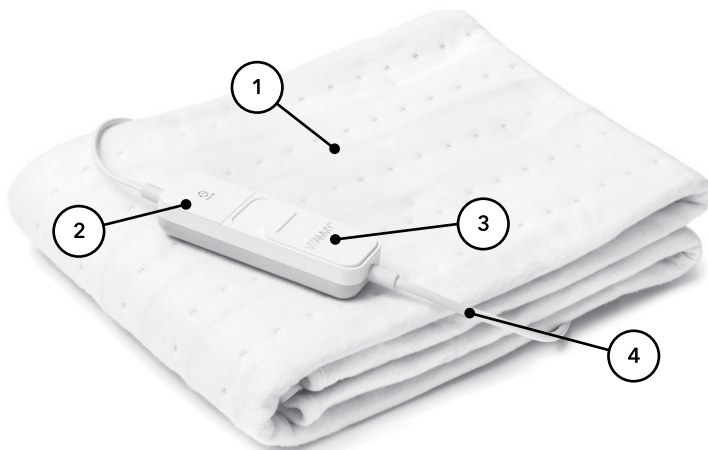
Nowoczesny, minimalistyczny design oraz miękka i łatwa do czyszczenia tkanina sprawiają, że koc idealnie pasuje do każdego wnętrza.

Koc VITAMMY® THERMO 1X wyposażony jest w zaawansowany termostat sensorowy, który automatycznie reguluje i utrzymuje pożądaną temperaturę na każdym z poziomów.

Ta instrukcja zawiera ważne informacje dotyczące bezpieczeństwa, zasady dbania o zakupiony produkt oraz przewodnik, jak poprawnie korzystać z urządzenia.

⚠ Przed pierwszym użyciem należy dokładnie przeczytać niniejszą instrukcję obsługi.

INSTRUKCJA UŻYCIA I OGÓLNY OPIS DZIAŁANIA URZĄDZENIA



1. Elektryczny koc rozgrzewający
2. Panel kontrolny
3. Regulator temperatury:
 - 1 Niska (40°C)
 - 2 Średnia (50°C)
 - 3 Wysoka (60°C)
4. Przewód zasilania

PRZYGOTOWANIE DO UŻYCIA

⚠ Podczas pierwszego uruchomienia koc może silnie pachnieć plastikiem – to normalny objaw, który ustąpi po krótkim czasie.

1. Elektryczny koc rozgrzewający należy położyć na twardym i nieregulowanym materacu. Podczas snu koc powinien leżeć płasko od ramion do stóp. Koc rozgrzewający należy rozłożyć z dołączonym kontrolerem skierowanym w stronę górnej części łóżka. Najlepiej, aby strona z panelem kontrolnym znajdowała się blisko barku, aby zapewnić wygodną obsługę. Aby koc nie przesunął się, ani nie gniótł, do materaca należy mocno przymocować 4 elastyczne pasy, pofalowana część ma tendencję do wytwarzania wysokiej temperatury, co może być niebezpieczne.
2. Aby koc pozostał płaski i czysty oraz by zmniejszyć ryzyko otarć, należy przykryć koc prześcieradłem.

△ Nie przykrywaj koca THERMO 1X innym kocem, kołdrą czy inną grubą narzutą – uniemożliwi to bowiem przekazywanie ciepła z koca elektrycznego.

3. Podłącz koc do gniazdka, upewniając się, że napięcie znamionowe urządzenia jest zgodne z napięciem w gniazdku.

△ Panel kontrolny koca elektrycznego powinien być zawsze dostępny i nie wolno go przykrywać.

INSTRUKCJA UŻYCIA

1. Włącz koc i wyreguluj temperaturę, wybierając jeden z 3 dostępnych poziomów ciepła, posługując się **Regulatorem Temperatury**. Przesuń przełącznik regulatora w górę na wybraną pozycję – 1,2 lub 3. Na panelu kontrolnym pojawi się odpowiednia cyfra oznaczająca poziom temperatury.
2. Jeśli chcesz, by koc szybciej się nagrzał, ustaw najpierw Regulator w pozycji 3. Po uzyskaniu odpowiedniej temperatury zalecamy przesunięcie przełącznika na pozycję 1.
3. Jeśli zamierzasz korzystać z koca przez całą noc, zalecamy użycie pozycji 1 na Regulatorze.
4. Aby wyłączyć koc, przesuń przełącznik w dół. Kiedy wyświetlacz zgaśnie, urządzenie jest wyłączone.
5. Po zakończeniu używania koca, należy upewnić się, że jest on wyłączony i w razie potrzeby wyłączyć, używając **Przełącznika Regulatora Temperatury**, aż wskaźnik zgaśnie.
6. W celu ponownego włączenia, użyj Przełącznika Regulatora Temperatury.
7. Jeśli urządzenie nie jest używane, odłącz je od gniazdka.

ŚRODKI OSTROŻNOŚCI, OSTRZEŻENIA I INFORMACJE DOTYCZĄCE BEZPIECZEŃSTWA

SPRAWDZENIE KOCA ELEKTRYCZNEGO

Przed każdym użyciem sprawdź, czy koc nie jest uszkodzony. Jeśli urządzenie, wtyczka lub koc są uszkodzone, natychmiast odłącz koc i nie używaj go. Naprawy powinny być wykonywane przez wykwalifikowany personel.

JEŚLI KOC NIE DZIAŁA (NIE NAGRZEWA SIĘ), SPRAWDŹ CZY:

- Wtyczka koca jest poprawnie podłączona do gniazdka,
- Przewód nie jest przecięty ani wygięty i dobrze łączy koc z wtyczką.

Jeśli koc jest uszkodzony, powinien być wymieniony przez producenta, sprzedawcę lub inną

wykwalifikowaną osobę w celu uniknięcia niebezpieczeństwa.

△ Naprawy i serwis koca mogą być wykonywane wyłącznie przez wykwalifikowany personel lub autoryzowany serwis. Jakiegokolwiek próby ingerencji w mechanizm, kontroler lub przewód spowodują utratę gwarancji.

ZASADY BEZPIECZEŃSTWA

- △ Nie zginaj przewodu koca.
- △ Nie przykrywaj koca innymi kocami, kołdrą, ani narzutą.
- △ Panel kontrolny nie powinien być niczym przykryty w trakcie działania.
- △ Podczas długotrwałego używania koca, zalecamy ustawić niski poziom temperatury (Niski - 1).
- △ Uważaj, aby nie przekłuć koca ostrym przedmiotem.
- △ Nie próbuj naprawiać koca na własną rękę.
- △ Przed czyszczeniem odłącz koc od gniazdka.
- △ Osoby niewrażliwe na ciepło, dzieci lub osoby o ograniczonych zdolnościach ruchowych bądź umysłowych – muszą używać poduszki pod ścisłą kontrolą.
- △ To urządzenie może być używane przez dzieci w wieku od 8 lat lub przez osoby o ograniczonych zdolnościach fizycznych, umysłowych lub osoby nie mające dostarczającej wiedzy o pracy urządzenia, jeśli będą pod nadzorem osoby odpowiedzialnej za ich bezpieczeństwo, która zapoznała się z instrukcją lub zostaną przez tę osobę poinstruowani,

jak bezpiecznie używać urządzenia i rozumieją ryzyka związane z użytkowaniem elektrycznego koca rozgrzewającego.

△ Czyszczenie i konserwacja urządzenia nie mogą być wykonywane przez dzieci bez opieki.

△ Nie może być używane przez bardzo małe dzieci (w wieku od 0 do 3 lat). Urządzenie nie powinno być użytkowane przez dzieci w wieku powyżej 3 lat, chyba że rodzic lub opiekun dokona ustawienia poziomu temperatury za dziecko lub poinstruuje dziecko, jak bezpiecznie korzystać z Przetłacznika Wyboru Ustawienia Temperatury.



△ Urządzenie może być podłączane do instalacji elektrycznej o parametrach zgodnych z tymi, które zostały umieszczone na tabliczce znamionowej urządzenia.

△ Jeśli przewód zasilający jest uszkodzony, musi zostać wymieniony przez autoryzowany serwis, aby uniknąć wszelkich ryzyk.

△ W celu używania koca VITAMMY® THERMO 1X razem z urządzeniami medycznymi, zasięgnij opinii Twojego rehabilitanta lub lekarza. Jeśli cierpisz na zaburzenia krążenia krwi lub cukrzycę, przed użyciem urządzenia zasięgnij opinii lekarza.

△ Nadmierne ogrzewanie może wywołać podrażnienia lub spowodować oparzenia.

△ Nie stosuj koca razem z cieciami, maściami lub żelami zawierającymi składniki wytwarzające ciepło.

△ Nie używaj urządzenia w pobliżu środków anestetycznych, łatwopalnych

z powietrzem, tlenem i podtlenkiem azotu.

- △ Trzymaj przewód z dala od źródeł ciepła.
- △ Nie wystawiaj urządzenia na bezpośrednie działanie czynników atmosferycznych (deszczu, słońca, itd..)
- △ Nie ciągnij za kabel zasilający ani za urządzenie, aby odłączyć je od zasilania.
- △ Nie wystawiaj urządzenia na działanie wysokich temperatur.
- △ Nie dotykaj urządzenia mokrymi rękoma.
- △ Nie używaj koca, jeśli uległ zamoczeniu lub zawilgoceniu.

INNE WSKAZÓWKI

CZYSZCZENIE I KONSERWACJA KOCA

1. Przed czyszczeniem koca, odłącz go od gniazdka elektrycznego.
 2. Koc wyposażony jest w kabel, który należy odłączyć przed czyszczeniem.
- △ **Nigdy nie zanurzaj panelu kontrolnego w wodzie.**
 - 3. Po odłączeniu przewodu zasilającego od koca można go prać ręcznie w temperaturze maksymalnie 30 °C.
 - 4. Wywieś koc do całkowitego wyschnięcia.
 - △ Do suszenia koca nie używaj suszarki do włosów.
 - △ Koca nie można prać chemicznie lub wyżymać ani suszyć w suszarce bębnowej.
 - △ Koca nie wolno prasować.
 - △ Czyszczeniem koca nie powinny zajmować się dzieci bez nadzoru osób dorosłych.
 - △ Przed ponownym użyciem koca, upewnij się, że jest on całkowicie suchy.
 - △ Nie używaj żadnych rozpuszczalników ani naftaliny.


PRZECHOWYWANIE ELEKTRYCZNEGO KOCA ROZGRZEWAJĄCEGO

Koc po użyciu powinien być przechowywany zgodnie z następującymi zasadami:

1. Przed złożeniem koca i odłożeniem w miejsce przechowywania, należy poczekać, aż koc ostudzi się.
2. Podczas przechowywania nie należy kłaść lub stawiać na kocu innych przedmiotów, aby uniknąć jego zagniecenia lub uszkodzenia.
3. Należy okresowo sprawdzać, czy koc nie nosi śladów uszkodzenia lub zużycia. Jeśli takie ślady pojawią się lub doszło do nieprawidłowego użycia koca, zwróć koc do sprzedawcy lub serwisu przed kolejnym użyciem.
4. Koc należy przechowywać w suchym miejscu.

⚠ To urządzenie nie jest przeznaczone do zastosowań medycznych w szpitalach.

UTYLIZACJA NIEPOTRZEBNEGO SPRZĘTU PRZEZ UŻYTKOWNIKÓW DOMOWYCH W UNII EUROPEJSKIEJ

 Obecność tego symbolu na produkcie lub jego opakowaniu oznacza, że nie można pozbyć się tego produktu w taki sam sposób jak odpadów z gospodarstw domowych. W związku z tym jesteście Państwo odpowiedzialni za utylizację zużytego sprzętu i jesteście zobowiązani dostarczyć go do autoryzowanego punktu recyklingu niepotrzebnego sprzętu elektrycznego i elektronicznego. Sortowanie, usuwanie i recykling zużytego sprzętu przyczyni się do ochrony zasobów naturalnych i zapewnia, że recykling odbywa się według zasad poszanowania zdrowia ludzkiego i środowiska. Aby uzyskać więcej informacji na temat punktów zbiórki zużytego sprzętu, należy skontaktować się z lokalnymi władzami bądź z lokalnym punktem utylizacji odpadów domowych.

WYMIARY I SPECYFIKACJA TECHNICZNA

MODEL SS01A

Napięcie prądu: 220~240 V

Częstotliwość prądu: 50/60 Hz

Moc: 55~60 W

Automatyczne wyłączenie po: ~180 minut

Rozmiar: 150 × 80 cm






















Warunki przechowywania: 10–40°C. Przechowywać koc czysty i suchy.

Warunki użytkowania: używać jedynie w suchych pomieszczeniach, zgodnie z instrukcją.

Najwyższa temperatura, którą osiąga ten koc, jest również najwyższą temperaturą dozwoloną przez Europejskie Normy dotyczące bezpieczeństwa użytkowników.

OBJAŚNIENIA UŻYTYCH ZNAKÓW

Znaki ostrzeżeń i symbole, które mogą pojawiać się w instrukcji i na urządzeniu są istotne by zapewnić bezpieczne korzystanie z zakupionego sprzętu. Ich znaczenie objaśnia tabela:

	Przeczytaj instrukcję		Producent
	Nie używać złożonego lub pogniecionego		Urządzenie zgodne z wymaganiami określonymi w obowiązujących Dyrektywach CE: 2006/95/EC Dyrektywa niskonapięciowa 2004/108/EC Dyrektywa EMC
	Nie prasować		Nie wykręcać
	Nie przekłuwać		Nie suszyć w suszarce bębnowej
	Nie wybielać		Suszyć na suszarce
	Trzymać z dala od wilgoci		Trzymać z dala od źródeł ciepła
	Nie prać w pralce		Prać ręcznie
	Nie prać chemicznie	 	Zużyty sprzęt należy zutylizować zgodnie z obowiązującymi przepisami. Urządzenie nie może być zutylizowane wraz z pozostałymi odpadami komunalnymi. Urządzenie należy wyrzucić do specjalnego pojemnika na zużyty sprzęt elektroniczny i elektryczny lub oddać w sklepie, gdzie kupisz podobny sprzęt. Użytkownik jest odpowiedzialny za prawidłową utylizację sprzętu. Prawidłowo zutylizowane urządzenie może być poddane recyklingowi, co pozwala uniknąć negatywnego wpływu na środowisko naturalne i zdrowie.
	Urządzenie Klasy II		
	Dla dzieci powyżej 3 roku życia		
	Używać jedynie wewnątrz		Urządzenie zgodne z wymogami Unijnej dyrektywy RoHS

GWARANCJA

URZĄDZENIE	VITAMMY THERMO 1X(SS01A)
GWARANT	Novamed.pl Sp. z o.o. S.K.A. ul. Traktorowa 143, 91-203 Łódź
WSPARCIE TECHNICZNE	Infolinia – tel. 887 11 00 66 e-mail: pomoc@novamed.pl
GWARANCJA	<p>Gwarant zapewnia Nabywcę, że urządzenie VITAMMY, którego dotyczy niniejsza gwarancja, zostało zaprojektowane i wyprodukowane w oparciu o wysokie standardy jakości oraz o dobrej jakości urządzenia, brak wad materiałowych i produkcyjnych, które mogłyby zakłócać jego prawidłowe działanie.</p> <p>W przypadku wad, uszkodzeń i usterek ujawnionych w okresie niniejszej gwarancji Gwarant bezpłatnie naprawi lub wymieni urządzenie na nowe bezpłatnie w możliwie krótkim terminie nie przekraczającym 14 dni.</p>
TYP GWARANCJI	Niniejsza gwarancja zakłada, że reklamowany sprzęt będzie dostarczony do serwisu na koszt Nabywcy, bezpłatnie naprawiony oraz bezpłatnie dostarczony z powrotem do Nabywcy.
OKRES GWARANCJI	24 miesiące na urządzenie.
BIEG OKRESU GWARANCJI	Gwarancja jest ważna od dnia zakupu potwierzonego dowodem zakupu, który należy dołączyć do karty gwarancyjnej.
OBSZAR BOWIĄZYWANIA GWARANCJI	Niniejsza gwarancja obowiązuje na terytorium Polski.
POSTĘPOWANIE W PRZYPADKU STWIERDZENIA USTERKI	Aby skorzystać z gwarancji, w ciągu w ciągu 14 dni od chwili ujawnienia wady, należy skontaktować się z infolinią pomocy i wsparcia technicznego w celu uzyskania pomocy i w razie konieczności uruchomienia procedury reklamacji. W ramach procedury reklamacyjnej reklamowany sprzęt należy wysłać na adres serwisu, dołączając niniejszą kartę gwarancyjną i dowód zakupu.
WARUNKI WAŻNOŚCI GWARANCJI	W celu zachowania ważności gwarancji razem z reklamowanym urządzeniem należy dostarczyć niniejszą kartę gwarancyjną (poprawnie wypełnioną i podpisaną) oraz dowód zakupu zawierający datę zakupu wraz z nazwą zakupionego urządzenia.

OGRANICZENIA I WYŁĄCZENIA GWARANCJI	Gwarancja nie przewiduje żadnej rekompensaty za szkody pośrednie lub bezpośrednie, wyrządzone osobom bądź urządzeniom, gdy urządzenie nie działało lub znajdowało się w serwisie.	
	Gwarancja nie obejmuje mechanicznych uszkodzeń sprzętu oraz wad i uszkodzeń wynikłych na skutek: niewłaściwego (niezgodnego z przeznaczeniem) lub w sposób niezgodny z instrukcją użytkowania niewłaściwego lub niezgodnego z instrukcją przechowywania i konserwacji (np. użycia niewłaściwych środków czyszczących) oraz użycia niewłaściwych materiałów eksploatacyjnych ingerencji nieautoryzowanego serwisu, samowolnych napraw, przeróbek i zmian konstrukcyjnych przyczyn natury zewnętrznej (zjawisk atmosferycznych, przepięcia w sieci energetycznej, niewłaściwego zasilania, itp.)	
	Gwarancja nie obejmuje niesprawności produktu z powodu zmiany właściwości (obniżenia jakości) elementów, które ulegają naturalnemu zużyciu.	
	Naprawami gwarancyjnymi nie są czynności związane z konserwacją i czyszczeniem urządzenia opisane w Instrukcji obsługi.	
	PIECZĘĆ I PODPIS SPRZEDAWCY	Data

INFORMACJE KONTAKTOWE

PRODUCENT:** DONGGUAN SUNBRIGHT Electric Appliance Co.,Ltd**

No.102, Shangdong Yiheng East Road, Qishi Town

523455 Dongguan City, Guangdong Province

PEOPLE'S REPUBLIC OF CHINA

DYSTRYBUTOR:**NOVAMEDPL****Novamed.pl Sp. z o.o. S.K.A.**

ul. Traktorowa 143; 91-203 Łódź, Poland

Infolinia pomocy i wsparcia technicznego: 887 11 00 66

MADE IN PEPOLE'S REPUBLIC OF CHINA / WYPRODUKOWANO W CHINACH

Produkt posiada certyfikat CE

