

VITAMMY®

HEAT

Model: LMHP-S-002



INSTRUKCJA UŻYTKOWNIKA

Przed użyciem urządzenia należy zapoznać się z instrukcją obsługi.

VITAMMY® HEAT

SPIS TREŚCI

Instrukcja użytkownika	1
Wprowadzenie	3
Instrukcja użycia i ogólny opis działania urządzenia	4
Środki ostrożności, ostrzeżenia i informacje dotyczące bezpieczeństwa	5
Zasady bezpieczeństwa	5
Inne wskazówki	8
Przechowywanie poduszki rozgrzewającej	8
Utylizacja niepotrzebnego sprzętu przez użytkowników domowych w Unii Europejskiej	9
Wymiary i specyfikacja techniczna	9
Objaśnienia użytych znaków	10
Gwarancja	11
Informacje Kontaktowe	13

WPROWADZENIE

Dziękujemy za wybór poduszki elektrycznej VITAMMY HEAT (LMHP-S-002).

Nowoczesny, minimalistyczny design oraz miękka i łatwa do czyszczenia tkanina sprawiają, że poduszka idealnie pasuje do każdego wnętrza.


Poduszka VITAMMY® HEAT wyposażona jest w zaawansowany termostat sensorowy, który automatycznie reguluje i utrzymuje pożądaną temperaturę na każdym z poziomów.

Ta instrukcja zawiera ważne informacje dotyczące bezpieczeństwa, zasady dbania o zakupiony produkt oraz przewodnik, jak poprawnie korzystać z urządzenia.

△ Przed pierwszym użyciem należy dokładnie przeczytać niniejszą instrukcję obsługi.

VITAMMY® HEAT

INSTRUKCJA UŻYCIA I OGÓLNY OPIS DZIAŁANIA URZĄDZENIA



1. Zdejmowana i zmywalna poszewka na rzep (100% poliester)
2. Wskaźniki 3 ustawień temperatury:
 - Niska (40°C)
 - Średnia (50°C)
 - Wysoka (60°C)
3. Przycisk włącznika i wyboru temperatury
4. Wskaźnik włączenia
5. Przewód zasilania

INSTRUKCJA

1. Podłącz poduszkę do gniazdka, upewniając się, że napięcie znamionowe urządzenia jest zgodne z napięciem w zgniadku.
2. Połóż poduszkę VITAMMY® HEAT, nie dociskając jej, na bolącą część ciała, włącz poduszkę i wyreguluj temperaturę, wybierając jeden z 3 dostępnych poziomów ciepła, posługując się **Przyciskiem Włącznika i Wyboru Temperatury**.

⚠ Urządzenie posiada system automatycznego wyłączenia. Po 120 minutach urządzenie samoczynnie wyłączy się, chroniąc Cię przed konsekwencjami zaśniećia z włączoną poduszką.

3. Po zakończeniu używania poduszki, należy upewnić się, że jest ona wyłączona i w razie potrzeby wyłączyć, naciskając **Przycisk Włłącznika i Wyboru Temperatury**, aż wskaźnik zgaśnie.
4. W celu ponownego włączenia, użyj Przycisku Włłącznika i Wyboru Temperatury.
5. Jeśli urządzenie nie jest używane, odłącz je od gniazdka.

ŚRODKI OSTROŻNOŚCI, OSTRZEŻENIA I INFORMACJE DOTYCZĄCE BEZPIECZEŃSTWA

SPRAWDZENIE PODUSZKI

Przed każdym użyciem sprawdź, czy poduszka nie jest uszkodzona. Jeśli urządzenie, wtyczka lub poduszka są uszkodzone, natychmiast odłącz poduszkę i nie używaj jej. Naprawy powinny być wykonywane przez wykwalifikowany personel.

JEŚLI PODUSZKA NIE DZIAŁA (NIE NAGRZEWA SIĘ), SPRAWDŹ CZY:

- Wtyczka poduszki jest poprawnie podłączona do gniazdka,
- Przewód nie jest przecięty ani wygięty i dobrze łączy poduszkę z wtyczką.

Jeśli poduszka jest uszkodzona, powinna być wymieniona przez producenta, sprzedawcę lub inną wykwalifikowaną osobę w celu uniknięcia niebezpieczeństwa.

⚠ Naprawy i serwis poduszki mogą być wykonywane wyłącznie przez wykwalifikowany personel lub autoryzowany serwis. Jakiegokolwiek próby ingerencji w mechanizm, kontroler lub przewód spowodują utratę gwarancji.

ZASADY BEZPIECZEŃSTWA

- ⚠ Nie siadaj ani nie kładź się na poduszkę; nie zginaj przewodu poduszki.
- ⚠ Nie używaj poduszki podczas snu.
- ⚠ Podczas długotrwałego używania poduszki, należy ustawić niski poziom temperatury (Niski - 1).
- ⚠ Uważaj, aby nie przekłuć poduszki ostrym przedmiotem.

VITAMMY® HEAT

- △ Nie próbuj naprawiać poduszki na własną rękę.
- △ Przed czyszczeniem odłącz poduszkę z gniazdka.
- △ Osoby wrażliwe na ciepło – dzieci lub osoby o ograniczonych zdolnościach ruchowych bądź umysłowych – muszą używać poduszki pod ścisłą kontrolą.
- △ To urządzenie nie powinno być używane przez osoby z rozrusznikiem serca.
- △ To urządzenie może być używane przez dzieci w wieku od 8 lat lub przez osoby o ograniczonych zdolnościach fizycznych, umysłowych lub osoby nie mające dostarczającej wiedzy o pracy urządzenia, jeśli będą pod nadzorem osoby odpowiedzialnej za ich bezpieczeństwo, która zapoznała się z instrukcją lub zostaną przez tę osobę poinstruowani, jak bezpiecznie używać urządzenia i rozumieją ryzyka związane z użytkowaniem elektrycznej poduszki rozgrzewającej. Czyszczenie i konserwacja urządzenia nie mogą być wykonywane przez dzieci bez opieki.
- △ Nie może być używane przez bardzo małe dzieci (w wieku od 0 do 3 lat). Urządzenie nie powinno być użytkowane przez dzieci w wieku powyżej 3 lat, chyba że rodzic lub opiekun dokona ustawienia poziomu temperatury za dziecko lub poinstruuje dziecko, jak bezpiecznie korzystać z Przełącznika Wyboru Ustawienia Temperatury.
- △ Urządzenie może być podłączane do instalacji elektrycznej



o parametrach zgodnych z tymi, które zostały umieszczone na tabliczce znamionowej urządzenia.

- △ Jeśli przewód zasilający jest uszkodzony, musi zostać wymieniony przez autoryzowany serwis, aby uniknąć wszelkich ryzyk.
- △ W celu używania poduszki VITAMMY® HEAT razem z urządzeniami medycznymi, zasięgnij opinii Twojego rehabilitanta lub lekarza. Jeśli cierpisz na zaburzenia krążenia krwi lub cukrzycę, przed użyciem urządzenia zasięgnij opinii lekarza.
- △ Nie umieszczaj poduszki na obszary stanów zapalnych lub obszary szczególnie wrażliwe.
- △ Nadmierne ogrzewanie może wywołać podrażnienia lub spowodować oparzenia.
- △ Nie stosuj poduszki razem z cieciami, maściami lub żelami zawierającymi składniki wytwarzające ciepło.
- △ Nie używaj poduszki bez poszewki.
- △ Nie używaj urządzenia w pobliżu środków anestetycznych, łatwopalnych z powietrzem, tlenem i podtlenkiem azotu.
- △ Trzymaj przewód z dala od źródeł ciepła.
- △ Nie wystawiaj urządzenia na bezpośrednie działanie czynników atmosferycznych (deszczu, słońca, itd..)
- △ Nie ciągnij za kabel zasilający ani za urządzenie, aby odłączyć je od zasilania.
- △ Nie wystawiaj urządzenia na działanie wysokich temperatur.

VITAMMY® HEAT

- △ Nie dotykaj urządzenia mokrymi rękoma.
- △ Nie używaj poduszki, jeśli uległa zamoczeniu lub zawilgoceniu.
- △ Poduszki nie można prać, czyścić chemicznie lub wyżywać.

INNE WSKAZÓWKI

CZYSZCZENIE I KONSERWACJA PODUSZKI

1. Przed czyszczeniem poduszki, odłącz ją z gniazdka elektrycznego.
2. Zdejmij poszewkę i przy użyciu lekko zwilżonej szmatki lub gąbki wyczyść zanieczyszczenia lub całą powierzchnię poduszki.
3. Przed ponownym użyciem poduszki, upewnij się, że jest ona całkowicie sucha.

- △ Nie używaj żadnych rozpuszczalników.

INSTRUKCJA PRANIA I KONSERWACJI MATERIAŁOWEJ POWŁOCZKI

Zdejmij powłoczkę z poduszki. Wypierz powłoczkę ręcznie przy wykorzystaniu delikatnego mydła i ciepłej wody (40°C). Odwieś do wyschnięcia bez wyżymania, aby zachować jej puszystość. Nie pierz ani nie susz powłoczki maszynowo. Jeśli powłoczka utraci kolor lub zużyje się, wymień ją na nową. Przed użyciem upewnij się, że powłoczka jest całkowicie sucha.

PRZECHOWYWANIE PODUSZKI ROZGRZEWAJĄCEJ


Poduszka po użyciu powinna być przechowywana zgodnie z następującymi zasadami:

1. Przed złożeniem poduszki i odłożeniem w miejsce przechowywania, należy poczekać, aż poduszka ostudzi się.
2. Podczas przechowywania nie należy kłaść lub stawiać na poduszce innych przedmiotów, aby uniknąć jej zagniecenia lub uszkodzenia.
3. Należy okresowo sprawdzać, czy poduszka nie nosi śladów uszkodzenia lub zużycia. Jeśli takie ślady pojawiają się lub doszło do nieprawidłowego użycia poduszki, zwróć poduszkę do sprzedawcy lub serwisu przed kolejnym użyciem.
4. Poduszkę należy przechowywać w suchym miejscu.

- △ To urządzenie nie jest przeznaczone do zastosowań medycznych w szpitalach.

UTYLIZACJA NIEPOTRZEBNEGO SPRZĘTU PRZEZ UŻYTKOWNIKÓW DOMOWYCH W UNII EUROPEJSKIEJ



Obecność tego symbolu na produkcie lub jego opakowaniu oznacza, że nie można pozbyć się tego produktu w taki sam sposób jak odpadów z gospodarstw domowych. W związku z tym  jesteście Państwo odpowiedzialni za utylizację zużytego sprzętu i jesteście zobowiązani dostarczyć go do autoryzowanego punktu recyklingu niepotrzebnego sprzętu elektrycznego i elektronicznego. Sortowanie, usuwanie i recykling zużytego sprzętu przyczyni się do ochrony zasobów naturalnych i zapewnia, że recykling odbywa się według zasad poszanowania zdrowia ludzkiego i środowiska. Aby uzyskać więcej informacji na temat punktów zbiórki zużytego sprzętu, należy skontaktować się z lokalnymi władzami bądź z lokalnym punktem utylizacji odpadów domowych.

WYMIARY I SPECYFIKACJA TECHNICZNA

MODEL LMHP-S-002

Napięcie prądu: 230 V AC

Częstotliwość prądu: 50 Hz

Moc: 110 W

Rozmiar poduszki: 30,5 × 38 cm




















Rozmiar poszewki: 31 × 42 cm

Warunki przechowywania: 10–40°C

Najwyższa temperatura, którą osiąga ta poduszka, jest również najwyższą temperaturą dozwoloną przez Europejskie Normy dotyczące bezpieczeństwa użytkowników.

OBJAŚNIENIA UŻYTYCH ZNAKÓW

Znaki ostrzeżeń i symbole, które mogą pojawiać się w instrukcji i na urządzeniu są istotne by zapewnić bezpieczne korzystanie z zakupionego sprzętu. Ich znaczenie objaśnia tabela:

	Przeczytaj instrukcję		Producent
	Nie używać złożonego lub pogniecionego		Urządzenie zgodne z wymaganiami określonymi w obowiązujących Dyrektywach CE: 2006/95/EC Dyrektywa niskonapięciowa 2004/108/EC Dyrektywa EMC
	Nie prasować		Nie wykręcać
	Nie przekłuwać		Nie suszyć w suszarce bębnowej
	Nie wybielać		Suszyć na suszarce
	Trzymać z dala od wilgoci		Trzymać z dala od źródeł ciepła
	Nie prać w pralce		Prać ręcznie
	Nie prać chemicznie	 	Zużyty sprzęt należy zutylizować zgodnie z obowiązującymi przepisami. Urządzenie nie może być zutylizowane wraz z pozostałymi odpadami komunalnymi. Urządzenie należy wyrzucić do specjalnego pojemnika na zużyty sprzęt elektroniczny i elektryczny lub oddać w sklepie, gdzie kupisz podobny sprzęt. Użytkownik jest odpowiedzialny za prawidłową utylizację sprzętu. Prawidłowo zutylizowane urządzenie może być poddane recyklingowi, co pozwala uniknąć negatywnego wpływu na środowisko naturalne i zdrowie.
	Urządzenie Klasy II		
	Dla dzieci powyżej 3 roku życia		

GWARANCJA

URZĄDZENIE	VITAMMY HEAT (LMHP-S-002)
GWARANT	Novamed Sp. z o.o. ul. Traktorowa 143, 91-203 Łódź
WSPARCIE TECHNICZNE	Infolinia – tel. 887 11 00 66 e-mail: pomoc@novamed.pl
GWARANCJA	<p>Gwarant zapewnia Nabywcę, że urządzenie VITAMMY, którego dotyczy niniejsza gwarancja, zostało zaprojektowane i wyprodukowane w oparciu o wysokie standardy jakości oraz o dobrej jakości urządzenia, brak wad materiałowych i produkcyjnych, które mogłyby zakłócać jego prawidłowe działanie.</p> <p>W przypadku wad, uszkodzeń i usterek ujawnionych w okresie niniejszej gwarancji Gwarant bezpłatnie naprawi lub wymieni urządzenie na nowe bezpłatnie w możliwie krótkim terminie nie przekraczającym 14 dni.</p>
TYP GWARANCJI	Niniejsza gwarancja zakłada, że reklamowany sprzęt będzie dostarczony do serwisu na koszt Nabywcy, bezpłatnie naprawiony oraz bezpłatnie dostarczony z powrotem do Nabywcy.
OKRES GWARANCJI	24 miesiące na urządzenie. 6 miesięcy na poszewkę.
BIEG OKRESU GWARANCJI	Gwarancja jest ważna od dnia zakupu potwierdzonego dowodem zakupu, który należy dołączyć do karty gwarancyjnej.
OBSZAR BOWIĄZYWANIA GWARANCJI	Niniejsza gwarancja obowiązuje na terytorium Polski.
POSTĘPOWANIE W PRZYPADKU STWIERDZENIA USTERKI	Aby skorzystać z gwarancji, w ciągu w ciągu 14 dni od chwili ujawnienia wady, należy skontaktować się z infolinią pomocy i wsparcia technicznego w celu uzyskania pomocy i w razie konieczności uruchomienia procedury reklamacji. W ramach procedury reklamacyjnej reklamowany sprzęt należy wysłać na adres serwisu, dołączając niniejszą kartę gwarancyjną i dowód zakupu.
WARUNKI WAŻNOŚCI GWARANCJI	W celu zachowania ważności gwarancji razem z reklamowanym urządzeniem należy dostarczyć niniejszą kartę gwarancyjną (poprawnie wypełnioną i podpisaną) oraz dowód zakupu zawierający datę zakupu wraz z nazwą zakupionego urządzenia.

VITAMMY® HEAT

OGRANICZENIA I WYŁĄCZENIA GWARANCJI	<p>Gwarancja nie przewiduje żadnej rekompensaty za szkody pośrednie lub bezpośrednie, wyrządzone osobom bądź urządzeniom, gdy urządzenie nie działało lub znajdowało się w serwisie.</p>	
	<p>Gwarancja nie obejmuje mechanicznych uszkodzeń sprzętu oraz wad i uszkodzeń wynikłych na skutek:</p> <p>niewłaściwego (niezgodnego z przeznaczeniem) lub w sposób niezgodny z instrukcją użytkowania</p> <p>niewłaściwego lub niezgodnego z instrukcją przechowywania i konserwacji (np. użycia niewłaściwych środków czyszczących) oraz użycia niewłaściwych materiałów eksploatacyjnych</p> <p>ingerencji nieautoryzowanego serwisu, samowolnych napraw, przeróbek i zmian konstrukcyjnych</p> <p>przyczyn natury zewnętrznej (zjawisk atmosferycznych, przepięcia w sieci energetycznej, niewłaściwego zasilania, itp.)</p>	
	<p>Gwarancja nie obejmuje niesprawności produktu z powodu zmiany właściwości (obniżenia jakości) elementów, które ulegają naturalnemu zużyciu.</p>	
	<p>Naprawami gwarancyjnymi nie są czynności związane z konserwacją i czyszczeniem urządzenia opisane w Instrukcji obsługi.</p>	
	PIECZĘĆ I PODPIS SPRZEDAWCY	Data

Produkt posiada certyfikat CE



INFORMACJE KONTAKTOWE

PRODUCENT:



ZheJiang LuMeng Health & Technology CO.,LTD

Zhenzhong Road North, Shadi Village, Wangtan Town, Shaoxing, Zhejiang Province, China

DYSTRYBUTOR:



Novamed Sp. z o.o.

ul. Traktorowa 143; 91-203 Łódź, Poland

Infolinia pomocy i wsparcia technicznego: 887 11 00 66