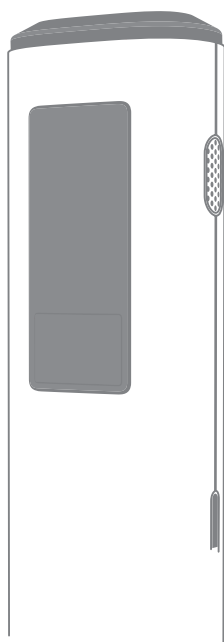


Ulike

Depilator IPL Ulike Air UI04

Instrukcja obsługi



Air


Dziękujemy za zakup tego produktu.

Aby ułatwić używanie, proszę uważnie przeczytać niniejszą instrukcję i przechowywać ją w odpowiednim miejscu. Zdjęcia w niniejszej instrukcji mają charakter poglądowy.


Środki ostrożności

Szczególna uwaga

- Przed użyciem nie należy stosować żadnych żeli ani środków pielęgnacyjnych (żelu aloesowego itp.).
- Należy pamiętać, aby montować i używać produktu zgodnie z przepisami zawartymi w instrukcji obsługi.
- Proszę uważnie przeczytać instrukcję obsługi i przechowywać ją na przyszłość.

 **NIEBEZPIECZEŃSTWO:** Zawartość związana z obrażeniami ciała w wyniku nieprawidłowej obsługi

 **OSTRZEŻENIE:** Niebezpieczne treści związane z nieprawidłową obsługą

 **UWAGA:** Treści związane z bezpieczeństwem osobistym lub uszkodzeniem mienia w wyniku nieprawidłowego działania

Niebezpieczeństwo



- Nie należy używać urządzenia bezpośrednio przy oczach, w przeciwnym razie silne źródło światła emitowane przez produkt może spowodować uszkodzenie oczu.

- W normalnych warunkach pracy nie należy bezpośrednio montować wylotu bocznego, w przeciwnym razie temperatura może spowodować oparzenia skóry.

- W normalnych warunkach pracy nie należy wkładać do produktu żadnych przedmiotów, w przeciwnym razie może to spowodować uszkodzenie ciała ludzkiego.

- Obecnie nie są dostępne dane dotyczące stosowania u dzieci poniżej 15 roku życia, dlatego dzieciom poniżej 15 roku życia nie wolno dotykać ani używać tego urządzenia. Podczas używania produktu należy przechowywać go z dala od dzieci poniżej 15 roku życia.

Ostrzeżenia:

- W przypadku nieprzestrzegania instrukcji mogą wystąpić działania niepożądane.

- Nie należy stosować antyperspirantu bezpośrednio po napromieniowaniu pach.

- Aby uniknąć poparzeń i awarii podczas używania, proszę regularnie sprawdzać i czyścić zabrudzenia portu napromieniania.

- Nie umieszczaj portu napromieniowania w pobliżu przedmiotów, które łatwo ulegają rozmagnesowaniu, w przeciwnym razie może to spowodować awarię i uszkodzenie.

- Nie należy używać produktu, gdy otwór wentylacyjny jest zablokowany, w przeciwnym razie może to spowodować dym i pożar.
- Aby zapewnić prawidłowe działanie produktu, proszę nie kierować portu promieniowania w stronę czarnych przedmiotów.
- Aby uniknąć zaciecznienia, odbarwienia i pęknięcia, nie należy napromieniowywać ubrań, włosów i innych przedmiotów.
- Nie używaj produktu na zwierzętach domowych, w przeciwnym razie może to spowodować obrażenia.
- Produkt może powodować uszkodzenia oczu (potencjalnie ślepotę) lub skóry, jeżeli instrukcje nie będą przestrzegane. Proszę przeczytać i przestrzegać instrukcji.
- Nie przedłużaj użycia i nie używaj ponownie produktu na tej samej powierzchni ciała, unikaj nadmiernego używania, w tym nadmiernego stosowania impulsów i/lub nadmiernej częstotliwości, co może spowodować uszkodzenie skóry.
- Niewłaściwe użycie może spowodować uszkodzenie oczu, proszę chronić oczy. Nie używaj produktu powyżej powiek lub w pobliżu oczu.
- Nie należy ignorować mechanizmów bezpieczeństwa właściwych dla produktu, na przykład, prawidłowe noszenie gogli, prawidłowe dopasowanie do skóry, itd.
- Przed użyciem proszę wykonać test skórny i sprawdzić stan skóry po 2 godzinach testu. Można używać produktu, jeżeli w miejscu napromieniowanym nie występują żadne nieprawidłowości (zaczerwienienia lub pęcherze).
- Podczas używania proszę założyć gogle i umieścić okienko do depilacji blisko skóry w celu wykonania zabiegu depilacji.
- Po użyciu proszę wytrzeć włosy i produkty do pielęgnacji skóry dołączone do depilatora, aby uniknąć awarii i uszkodzenia skóry.
- Proszę postępować zgodnie z instrukcją, prawidłowo zakładać gogle, aby używać produktu i uniknąć silnej stymulacji świetlnej.
- Proszę ustawić intensywność naświetlania odpowiednio do stanu skóry i upewnić się, że po raz pierwszy używamy urządzenia od 1. poziomu.
- Jeśli po użyciu skóra jest lekko gorąca i czerwona, jest to normalne.
- Po włączeniu produktu nie można pozostawiać go bez nadzoru, a po użyciu należy go wyłączyć na czas.
- Oczyszczyć skórę, aby upewnić się, że nie ma na niej pozostałości włosów, jest całkowicie sucha i wolna od substancji olejowych i plam.
- Jeżeli różnica temperatur środowiska pracy wynosi więcej niż 20 stopni (z otoczenia o niskiej temperaturze do otoczenia o wysokiej temperaturze lub odwrotnie), proszę wyłączyć urządzenie i odczekać około 2 godzin, zanim ponownie będą Państwo go używać.
- Nie używaj produktu w pobliżu przedmiotów łatwopalnych i wybuchowych (w tym opryskiwaczy, stacji benzynowych itp.), co może spowodować pożar, porażenie prądem i inne niebezpieczeństwa.
- Temperatura otoczenia depilatora wynosi 0-45°C. Przed użyciem proszę sprawdzić pomieszczenie.
- Proszę unikać bezpośredniego promieniowania ultrafioletowego na napromienioną część ciała w ciągu 24 godzin po depilacji.

- Nie należy wystawiać produktu na działanie promieni słonecznych ani umieszczać go przez dłuższy czas w świetle ultrafioletowym, co spowoduje poważne uszkodzenie produktu.
- Jeżeli wbudowany wentylator nie działa po włączeniu zasilania (nie słychać szumu), nie należy go używać, w przeciwnym razie może spowodować awarie, takie jak dym, pożar itp.
- Nie należy używać produktu w wannie, pod prysznicem lub w innych miejscach w pobliżu źródła wody.
- Proszę przechowywać produkt i zasilacz w suchym miejscu.
- Podczas używania produktu nie jest wskazane używanie go przez długi czas. Po użyciu przez 1 godzinę proszę wyłączyć go na 10 minut.
- Jeżeli obudowa, obiektyw lub zasilacz są uszkodzone, proszę natychmiast zaprzestać używania produktu. Nie należy naprawiać produktu bez upoważnienia. Naprawa musi być przeprowadzona serwis.



Nieodpowiednie sytuacje

- Używanie produktu może powodować dyskomfort lub negatywne skutki u osób z alergiami, osób z chorobami skóry i alergicznym zapaleniem skóry, osób o wrażliwej skórze itp. Jeżeli podczas używania produktu wystąpią jakiegokolwiek działania niepożądane, należy natychmiast zaprzestać jego używania.
- Nie należy używać produktu na obszarach o naruszonej integralności skóry (np. oparzenia, pęcherze, skaleczenia, rany, aktywne choroby skóry lub infekcje).
- Jeżeli przyjmują Państwo leki światłoczułe w ramach ważnych terapii, przed użyciem produktu konieczna jest konsultacja lekarska, w przeciwnym razie używanie produktu może spowodować uszkodzenie skóry.
- Produktu nie mogą używać kobiety w ciąży, kobiety karmiące, kobiety w okresie menstruacji, osoby posiadające blizny na ciele, cukrzycę, skórę delikatną i wrażliwą na światło.
- Zabronione jest używanie produktu osobom, które mają ciężkie choroby serca, umiarkowane lub ciężkie nadciśnienie, nowotwory złośliwe, zapalenie mieszków włosowych, zakaźne choroby skóry, poparzoną skórę i zaburzenia antykoagulatoryjne.
- Nie używaj produktu w przypadku zaburzeń metabolizmu kolagenu, w tym posiadania blizn i słabego gojenia się ran w przeszłości.
- Nie używaj produktu, jeśli twoja skóra jest wrażliwa na światło i skłonna do wysypek lub alergii.
- Nie używaj produktu, jeśli napromieniowane miejsce jest zakażone, posiadasz opryszczkę pospolitą (herpes simplex), zmiany skórne i krwiaki, choroby związane z odpowiedzią immunologiczną (w tym HIV, toczeń rumieniowaty, porfiria itp.), zaburzenia krwawienia. Nie używaj produktu jeśli używasz izotretynoiny, kwasu owocowego (AHA), kwasu salicylowego (BHA) lub kwasu azaliowego.

- Prosimy o ostrożne stosowanie tego produktu przez osoby, które stosowały chemiczne usuwanie włosów w ciągu ostatnich 30 dni, osoby, które w krótkim czasie używały produktów do wybielania skóry lub osoby, które używały składników witaminy A.
- Nie należy używać produktu jednocześnie z produktami zawierającymi olejki eteryczne. Proszę upewnić się, że skóra w obszarze naświetlania jest czysta i sucha, nie używaj balsamów, smarów i innych kosmetyków.
- Jeżeli powierzchnia skóry nie jest czysta i sucha, może to wpłynąć na wrażenia z używania produktu, a nawet spowodować jej uszkodzenie.
- Zabronione jest używanie produktu podczas przyjmowania leków z grupy aspiryny, używania leków immunosupresyjnych, izotretynoiny i innych leków. Zabronione jest używanie produktu w trakcie stosowania leków wrażliwych na światło (takich jak tetracyklina i sulfa).
- Zabronione jest używanie produktu przez osoby, które w ostatnim czasie wstrzykiwały sobie wypełniacze i toksyny.

Nie używaj produktu na następujących częściach ciała lub w następujących warunkach:

- Wewnątrz ust, na genitaliach, na błonach śluzowych itp.
- Na częściach ciała po zabiegach chirurgii plastycznej
- Wokół oczu
- Na głowie
- W okolicach trądziku
- Na plamach i znamionach
- Na brwiach
- Na uszach
- Na sutkach i w okolicach
- Wewnątrz pępka
- Wokół dużych żył
- Na tatuażu

Uwaga: Ta lista nie jest wyczerpująca, jeśli nie jesteś pewien, czy możesz używać tego produktu, wskazana jest konsultacja z lekarzem.

Po użyciu produktu mogą wystąpić następujące niepożądane działania:

- Oparzenia skóry
- Miejscowe zaczerwienienie i obrzęk
- Obrzęk i pęcherze mieszków włosowych
- Erytmia i pigmentacja
- Swędzenie i ból
- Blizna

Uwaga: Lista nie jest wyczerpująca; w przypadku wystąpienia innych dolegliwości zaleca się konsultację z lekarzem.

Sprawy wymagające uwagi

1. Produkt nie powinien być używany do leczenia chorób.
 2. Nie należy używać produktu do usuwania białych lub siwych włosów
 3. W przypadku naturalnie ciemnej skóry, proszę nie używać tego produktu.
 4. Nie należy wystawiać się na działanie promieni słonecznych przed depilacją.
 5. Używając produktu po raz pierwszy, proszę zacząć od poziomu 1. i wybrać niewielką powierzchnię na ramieniu, aby sprawdzić reakcję skóry.
 6. Proszę upewnić się, że podczas depilacji okienko depilatora znajduje się blisko skóry, a następnie przyłożyć do skóry.
 7. Nie używaj produktu w ciemnym otoczeniu.
 8. Aby uniknąć awarii urządzenia, proszę nie używać go w bezpośrednim świetle słonecznym.
 9. Nie uderzaj i nie potrząsaj gwałtownie produktem.
 10. Nie należy odłączać wtyczki bez wyłączenia, w przeciwnym razie może to spowodować uszkodzenie produktu.
- Uwaga: Podczas używania depilatora należy zwrócić uwagę, aby wlot powietrza był skierowany ku górze, a ekran LCD ku dołowi, co sprzyja lepszemu odprowadzaniu ciepła i chłodzeniu depilatora.

Wprowadzenie do produktu

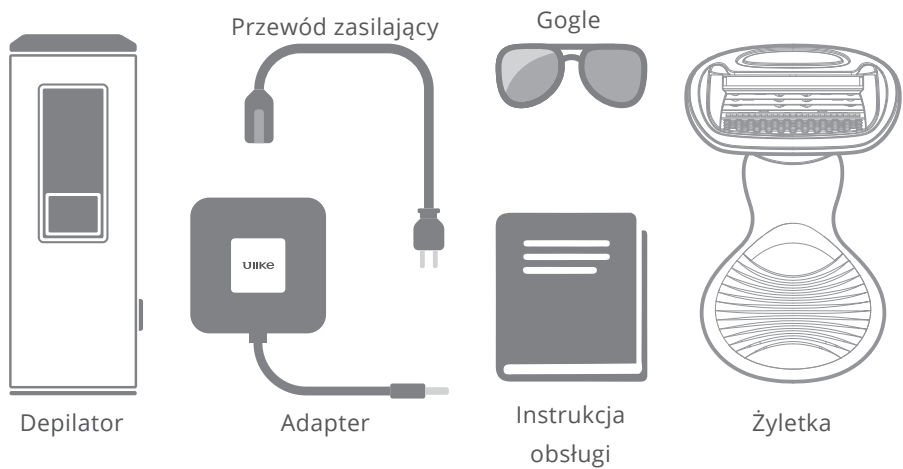
O urządzeniu do usuwania włosów

- Innowacyjna technologia zamrażania skóry szafirom, skutecznie schładza skórę, zmniejsza jej ciepłotę, zapobiega poparzeniom słonecznym i lepiej chroni skórę. Szafirowa głowica uciska skórę i dociska mieszki włosowe, aby ich korzenie znalazły się bliżej obszarów o większej energii, co zwiększa efektywność absorpcji energii przez mieszki włosowe. Szafirowa głowica lampy jest łatwa do czyszczenia i ma dobrą przejrzystość, co daje lepszy efekt usuwania włosów.

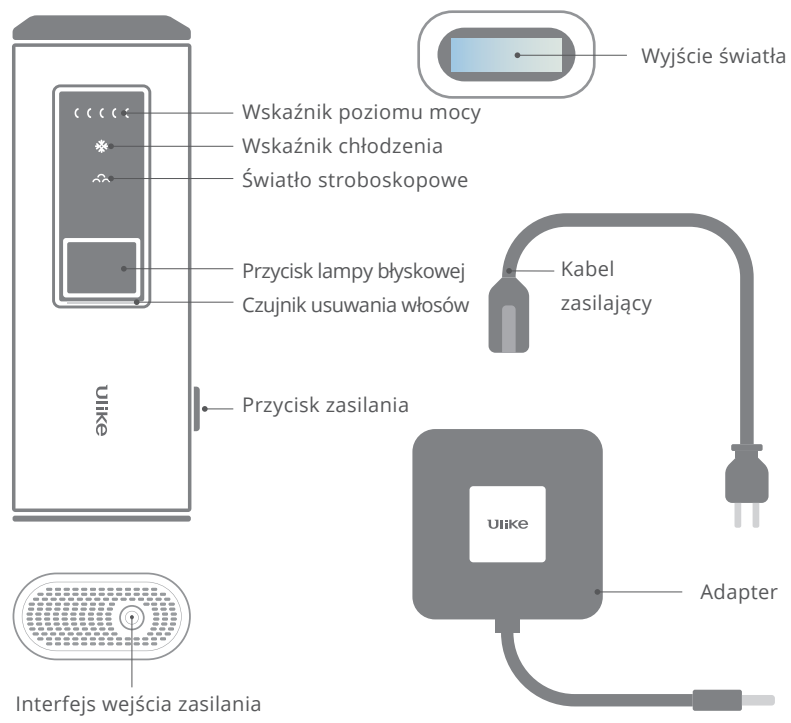
- Produkt posiada 5 poziomów mocy, aby zaspokoić potrzeby różnych wrażliwości skóry. Urządzenie i zasilacz mogą być oddzielone, kompaktowe i przenośne, łatwe do przechowywania.

- Produkt posiada zintegrowaną oprawkę lampy, której nie trzeba wymieniać, co zapewnia jej długą żywotność i nadaje się do wielu obszarów depilacji (takich jak: twarz, usta, pachy, linie bikini, ręce, nogi itp.), aby zaoszczędzić Państwu kosztownej wymiany oprawki lampy, nie trzeba często kupować akcesoriów i nie ma ukrytych kosztów dodatkowych. Ponadto produkt posiada doskonały system filtracji, który bardzo dobrze filtruje nieefektywne, krótkie i szkodliwe fale.

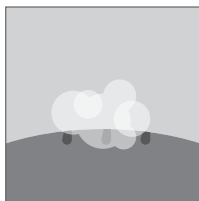
Zawartość opakowania




Opis produktu



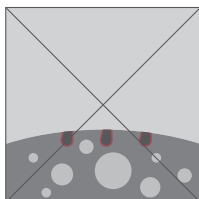
Przygotowanie przed użyciem



- Dokładnie oczyścić skórę, aby była pozbawiona włosów, całkowicie sucha i wolna od substancji oleistych.



- Sprawdź, czy na portalu napromieniującym nie ma brudu, włosów lub innych zanieczyszczeń oraz czy nie ma uszkodzeń lub nieprawidłowości. Jeśli jest brud, proszę go usunąć, aby uniknąć pogorszenia jakości produktu i problemów skórnych.



- Po 2 godzinach testu skórniego należy sprawdzić stan skóry. Jeżeli na napromieniowanym obszarze nie ma żadnych nieprawidłowości (zaczerwienienie, pęcherze), można bezpiecznie używać tego produktu. Nie rozpoczynaj usuwania włosów do czasu zakończenia testu naświetlania skóry.

Ustawienie intensywności napromieniowania

Produkt posiada pięć poziomów mocy, co pozwala zaspokoić potrzeby różnych typów wrażliwości skóry i różnych kolorów włosów.

Poniżej wskazano zalecane instrukcje:

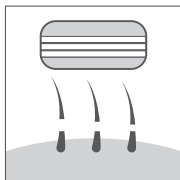
- Proszę zapoznać się z poniższą tabelą, aby wybrać poziom odpowiedni do charakteru skóry i koloru włosów.

Kolor włosów \ Kolor skóry						
	Biały	Beige	Jasny brązowy	Średni brązowy	Ciemny brązowy	Brązowy i ciemniejszy
Siwy/szary	NIE	NIE	NIE	NIE	NIE	NIE
Rudy	NIE	NIE	NIE	NIE	NIE	NIE
Jasny blond	NIE	NIE	NIE	NIE	NIE	NIE
Ciemny blond	4/5	4/5	4/5	1/2/3	NIE	NIE
Brązowy	4/5	4/5	4/5	1/2/3	NIE	NIE
Ciemny brąz	4/5	4/5	4/5	1/2/3	NIE	NIE
Czarny	4/5	4/5	4/5	1/2/3	NIE	NIE

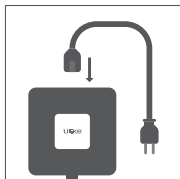
Uwaga: NIE oznacza przedmiot, a nie zastosowanie

- Jeżeli podczas używania odczuwasz ból lub dyskomfort, proszę obniżyć poziom mocy (jeżeli odczuwasz ciepło lub lekkie pieczenie bez bólu, jest to normalne).
- Osoby o ciemnej karnacji są podatne na alergię skórne, dlatego wskazane jest używanie niższego poziomu.
- Dla osób z gęstymi włosami zaleca się używanie wyższego poziomu (4 lub 5). Dla osób z małymi włosami wskazany jest niższy poziom (1, 2 lub 3). Konkretna sytuacja różni się w zależności od osoby, ale po raz pierwszy proszę używać produktu na poziomie 1.

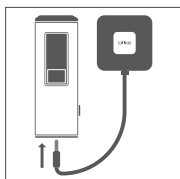
Użycie



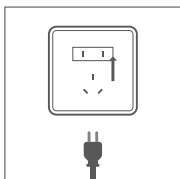
Krok 1
Użyj maszynki do golenia, aby zgolić włosy wymagające pielęgnacji.



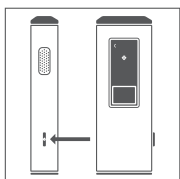
Krok 2
Podłącz przewód zasilający do adaptera.



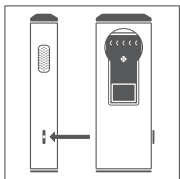
Krok 3
Podłącz przewód zasilający do złącza wejściowego z tyłu produktu.



Krok 4
Po podłączeniu kabla zasilającego do złącza wejścia zasilania produktu, włóż wtyczkę do gniazdka elektrycznego.



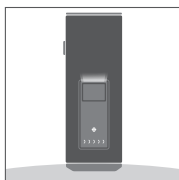
Krok 5
Naciśnij przycisk zasilania z boku produktu, a po włączeniu wyświetli się poziom mocy i chłodzenia.



Krok 6
Naciśnij przycisk zasilania/regulacji poziomu. Produkt posiada pięć poziomów mocy. Należy ustawić żądany poziom, im wyższy, tym większa energia, tym szybszy efekt. Po raz pierwszy zaleca się rozpoczęcie od poziomu 1. Można go stopniowo zwiększać, aby uzyskać pożądaný efekt.

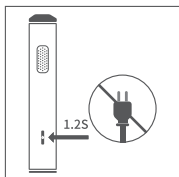


Krok 7
Przed goleniem włosów należy założyć gogle, aby chronić oczy.



Krok 8

Umieść wylot światła na skórze, która ma być poddana zabiegowi i przyłóż go pionowo. Zaświeci się lampka czujnika usuwania włosów, aby wskazać, że urządzenie jest w pełnym kontakcie. Naciśnij przycisk lampy błyskowej, aby rozpocząć operację usuwania włosów. Jeżeli białe światło nie jest włączone, oznacza to, że głowica lampy nie przylega odpowiednio do skóry, a urządzenie nie będzie emitować światła.



Krok 9

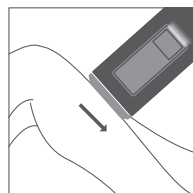
Po zakończeniu depilacji, należy nacisnąć i przytrzymać przycisk zasilania przez 2s, aby wyłączyć urządzenie (nigdy nie wyciągaj wtyczki bez wyłączenia urządzenia, aby uniknąć uszkodzenia).

Wprowadzenie do trybów

- Tryb ciągły (dla dużych powierzchni, np. ramiona, nogi):

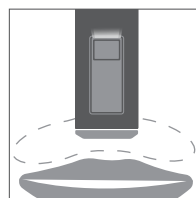
Umieść wylot lampy na obszarze, który ma być poddany zabiegowi na skórze i całkowicie dopasuj do skóry. W tym czasie zaświeci się lampka czujnika usuwania włosów, wskazując, że głowica lampy ma pełny kontakt ze skórą. Przytrzymaj przycisk lampy i natychmiast zacznij powoli i równomiernie przesuwając urządzenie po skórze, zachowując dopasowanie do skóry, a światło błyskowe będzie emitowane w pewnym odstępie czasu. W tym czasie proszę utrzymywać depilator w ruchu i dwukrotnie przesunąć do tyłu i do przodu w miejscu, gdzie konieczne jest usunięcie włosów.

Wskazówka: Szybkość poruszania depilatorem można dostosować do szybkości błysku, aby pokrycie było bardziej równomierne. Częstotliwość błysku jest szybsza na pierwszym poziomie, wolniejsza na drugim poziomie, a im wyższy poziom, tym wolniejsza jest prędkość wysyłania światła.



Tryb pojedynczy (odpowiedni dla małych powierzchni, takich jak palce i wąsik):

Umieść wylot lampy na obszarze, który ma być poddany zabiegowi na skórze i całkowicie dopasuj do skóry. W tym czasie zaświeci się lampka czujnika usuwania włosów, wskazując, że głowica lampy ma pełny kontakt ze skórą. Naciśnij przycisk światła, aby rozpocząć usuwanie włosów. Przesuń głowicę lampy na kolejny fragment skóry, poczekaj, aż zaświeci się białe światło lampy czujnika usuwania włosów, a następnie naciśnij przycisk światła, aby powtórzyć powyższą operację.

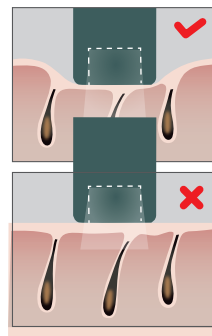


Wskazówka: W dowolnym momencie procesu depilacji, jeżeli skóra zacznie się nadmiernie nagrzewać, wystarczy przerwać na kilka sekund i pozwolić, aby wylot światła ostygł, a następnie kontynuować depilację.

Wskazówki dotyczące depilacji

1. Ciągły rozbłysk urządzenia do usuwania włosów będzie stale wytwarzać ciepło. Aby skutecznie utrzymać efekt chłodzenia, wskazane jest używanie głowicy lampy szafirowej do chłodzenia wokół rozjaśnionego obszaru skóry przez około 30s po depilacji, a następnie wykonanie zabiegu depilacji w kolejnym obszarze. To uspokoi skórę i sprawi, że chłodzenie będzie skuteczniejsze.

2. Należy mocno docisnąć głowicę lampy do skóry, aby upewnić się, że głowica lampy ma pełny kontakt z korzeniem mieszka włosowego, a mieszek włosowy pochłonie więcej energii, co pozwoli osiągnąć lepszy efekt usuwania włosów. Technologia chłodzenia skóry skutecznie chłodzi skórę, zmniejsza jej ciepłość i lepiej ją chroni.



Cykl użycia

Używaj produktu 3 razy w tygodniu przez pierwsze 1-2 tygodnie;

Przez kolejne 3-5 tygodni używaj produktu 2 razy w tygodniu;

Po 5 tygodniach używaj produktu co pół roku lub co miesiąc.

Uwaga: Proszę używać produktu w zależności od wzrostu włosów. W przypadku zbyt grubych włosów można odpowiednio zwiększyć poziom mocy i częstotliwość. Konkretna sytuacja różni się w zależności od osoby.

Pielęgnacja po użyciu

Środki ostrożności po depilacji

- Wskazane jest unikanie kontaktu z wodą w ciągu 6 godzin po zabiegu depilacji.
- Po depilacji skóry nie należy używać perfum, masek ani kosmetyków. Unikaj ekspozycji na promieniowanie UV przez 24 godziny po depilacji, a w razie potrzeby stosuj filtry przeciwsłoneczne.
- Opalenie może spowodować ściemnienie skóry lub oparzenia słoneczne. Napromieniowanie w tym czasie spowoduje zaczerwienienie, obrzęk i stan zapalny. Dlatego podczas używania tego produktu należy uważać, aby nie być wystawionym na działanie promieni słonecznych nie krócej niż przez 1 tydzień.
- Sztuczne opalenie nie jest dozwolone podczas zabiegu usuwania włosów.
- W przypadku konieczności przeprowadzenia operacji plastycznej po depilacji (tylko w obszarze depilacji), należy skonsultować się z lekarzem.
- W przypadku złego samopoczucia należy zaprzestać używania produktu i skonsultować się z lekarzem.

Czyszczenie i konserwacja

W celu zapewnienia najlepszych wyników i najdłuższej żywotności produktu, proszę czyścić produkt przed i po każdej depilacji, aby uniknąć długotrwałego gromadzenia się włosów i kurzu. Jeśli nie wyczyści się go prawidłowo, produkt nie będzie miał właściwego działania

- Przed rozpoczęciem czyszczenia, urządzenie musi być wyłączone i odłączone od prądu.

- Miękką, czystą i suchą szmatką należy wytrzeć i wyczyścić lustrzaną powierzchnię wylotu światła.

- Urządzenie należy przechowywać w suchym, wolnym od kurzu otoczeniu w temperaturze -10-60°C.

- Nigdy nie myj produktu i akcesoriów w kranach i zmywarkach do naczyń.

- Do czyszczenia produktu nie należy używać ściernych środków czyszczących (pasta do zębów itp.) ani żrących płynów (benzyna, olej silnikowy, aceton itp.).

Uwaga: Jeżeli woda nie zapewnia dobrego czyszczenia, do czyszczenia powyższych części można używać kilku kropli alkoholu o wysokim stężeniu (nie więcej niż 96%).

Najczęściej zadawane pytania

W tym rozdziale przedstawiono problemy, które mogą Państwo napotkać podczas używania tego produktu. Jeżeli nie mogą Państwo rozwiązać napotkanych problemów za pomocą poniższych rozwiązań, należy skontaktować się z centrum obsługi klienta.

- W przypadku wystąpienia nienormalnej sytuacji lub niemożności usunięcia usterki, należy skontaktować się z serwisem.

Problem	Możliwa przyczyna	Rozwiązanie
Nie można włączyć produktu.	Zasilanie nie jest podłączone.	Sprawdź, czy zasilanie jest podłączone.
Brak emitowania światła	Temperatura depilatora jest zbyt wysoka/ Niedociśnięcie głowicy do skóry	Przed użyciem odczekaj, aż urządzenie ostygnie. Przytrzymaj depilator przy skórze, aż zaświeci się wskaźnik świetlny.
Wskaźnik jest wyłączony.	Nieprawidłowy kontakt z urządzeniem	Sprawdź, czy zasilacz działa prawidłowo. Napraw lub wymień produkt.
Podczas błysku pojawia się nieprzyjemny zapach.	Filtr jest zanieczyszczony/resztki włosów na powierzchni urządzenia	Wytrzyj filtr/oczyszć z włosów
Nieznosny ból podczas usuwania włosów	Nie zgolono włosów do usunięcia.	Przed użyciem tego produktu należy ogolić włosy, które mają być poddane napromieniowaniu.
	Zabrania się używania tego produktu w miejscach nieprzeznaczonych do usuwania włosów	Nie używaj tego produktu do wewnętrznych warg sromowych, pochwy, odbytu, sutków i okolic. Mężczyźni nie mogą używać tego produktu na twarz lub genitalia.
	Natężenie światła jest zbyt duże.	Zmniejsz natężenia światła.
	Uszkodzone okno przepuszczające światło.	Skontaktuj się z serwisem.
Po użyciu miejsce depilacji staje się czerwone.	Lekkie zaczerwienienie jest normalne i nieszkodliwe dla organizmu i wkrótce zniknie.	Do łagodzenia skóry należy używać żelu aloesowego lub głowicy lampy szafirowej do chłodzenia.
Niezadowolający efekt usuwania włosów	Używasz zbyt niskiego poziomu natężenia światła.	Proszę wybrać wyższy poziom.
	Brakujący błysk na obszarze depilacji	Błyski muszą znajdować się w bliskiej odległości od siebie.
	To urządzenie nie ma wpływu na kolor włosów.	Jeśli włosy są koloru bladego blondu, siwe, rude lub białe, naświetlanie nie będzie skuteczne.
	Niewystarczająca częstotliwość używania tego urządzenia	Aby skutecznie usunąć wszystkie włosy, należy zapoznać się z zalecanym schematem napromieniowania.
	Reakcja na ekspozycję na światła jest powolna.	Produkt ten powinien być używany nieprzerwanie przez co najmniej 5 miesięcy.
Produkt podczas używania staje się gorący i wilgotny.	Może być spowodowane długotrwałym działaniem urządzenia.	Wyłącz urządzenie i pozwól mu ostygnąć.

Ochrona środowiska



Zużyty sprzęt elektroniczny oznakowany zgodnie z dyrektywą Unii Europejskiej, nie może być umieszczany łącznie z innymi odpadami komunalnymi. Podlega on selektywnej zbiórce i recyklingowi w wyznaczonych punktach. Zapewniając jego prawidłowe usuwanie, zapobiegasz potencjalnym, negatywnym konsekwencjom dla środowiska naturalnego i zdrowia ludzkiego. System zbierania zużytego sprzętu zgodny jest z lokalnie obowiązującymi przepisami ochrony środowiska dotyczącymi usuwania odpadów. Szczegółowe informacje na ten temat można uzyskać w urzędzie miejskim, zakładzie oczyszczania lub sklepie, w którym produkt został zakupiony.



Produkt spełnia wymagania dyrektyw tzw. Nowego Podejścia Unii Europejskiej (UE), dotyczących zagadnień związanych z bezpieczeństwem użytkownika, ochroną zdrowia i ochroną środowiska, określających zagrożenia, które powinny zostać wykryte i wyeliminowane.

Niniejszy dokument jest tłumaczeniem oryginalnej instrukcji obsługi, stworzonej przez producenta.

Szczegółowe informacje o warunkach gwarancji dystrybutora / producenta dostępne na stronie internetowej <https://serwis.innpro.pl/gwarancja>

Urządzenie wyposażone jest w akumulator, który z uwagi na swoją fizyczną i chemiczną budowę starzeje się z biegiem czasu i użytkowania. Producent określa maksymalny czas pracy urządzenia w warunkach laboratoryjnych, gdzie występują optymalne warunki pracy dla urządzenia, a sam akumulator jest nowy i w pełni naładowany. Czas pracy w rzeczywistości może się różnić od deklarowanego w ofercie i nie jest to wada urządzenia, a cecha produktu.

Produkt należy regularnie konserwować (czyścić) we własnym zakresie lub przez wyspecjalizowane punkty serwisowe na koszt i w zakresie użytkownika. W przypadku braku informacji o koniecznych akcjach konserwacyjnych cyklicznych lub serwisowych w instrukcji obsługi, należy regularnie, minimum raz na tydzień oceniać odmienność stanu fizycznego produktu od fizycznie nowego produktu. W przypadku wykrycia lub stwierdzenia jakiegokolwiek odmienności należy pilnie podjąć kroki konserwacyjne (czyszczenie) lub serwisowe. Brak poprawnej konserwacji (czyszczenia) i reakcji w chwili wykrycia stanu odmienności może doprowadzić do trwałego uszkodzenia produktu. Gwarant nie ponosi odpowiedzialności za uszkodzenia wynikające z zaniedbania.