


Vesta

Waga łazienkowa

EBS02



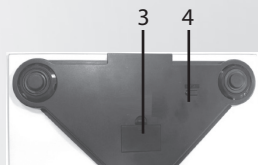
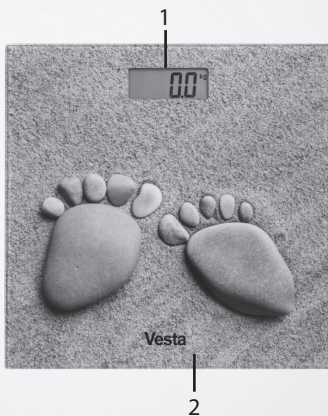
Instrukcja obsługi

Gratulujemy zakupu naszego Urządzenia i witamy wśród Użytkowników produktów marki VESTA!

Przed włączeniem i rozpoczęciem użytkowania uważnie przeczytaj instrukcję i zachowaj ją do wglądu.

Opis wagi łazienkowej EBS02:

1. Wyświetlacz
2. Szklana platforma wagi
3. Przycisk zmiany jednostek masy
4. Pokrywa komory baterii



Przed uruchomieniem wagi łazienkowej (Urządzenia) i rozpoczęciem jej eksploatacji dokładnie przeczytaj instrukcję obsługi. Stosuj się do instrukcji obsługi przy każdym użyciu Urządzenia. Producent nie bierze odpowiedzialności za szkody wynikające z niewłaściwego lub niezgodnego z instrukcją użycia Urządzenia. Niewłaściwe lub niezgodne z instrukcją użycie Urządzenia stwarza niebezpieczeństwo dla życia lub zdrowia.

ZALECENIA BEZPIECZEŃSTWA

- Przed użyciem należy przeczytać dokładnie instrukcję.
- Prosimy zachować instrukcję obsługi Urządzenia na przyszłość. W razie przekazania Urządzenia innej osobie należy dołączyć do niego instrukcję obsługi.
- Urządzenie nie jest zabawką i nie powinno być używane przez dzieci. Upewnij się, że dzieci nie bawią się Urządzeniem.
- Urządzenie jest przeznaczone wyłącznie do użytku domowego i nie nadaje się do zastosowania w warunkach przemysłowych.
- Urządzenie jest przeznaczone wyłącznie do ważenia osób.
- Urządzenie jest przeznaczone do pracy pod obciążeniem statycznym.
- Nie używać do innych celów, niezgodnych z jego przeznaczeniem.
- Nie zanurzaj Urządzenia w wodzie lub innej cieczy.
- Chronić przed dostaniem się wody i innych płynów do środka Urządzenia.
- Z Urządzeniem należy obchodzić się ostrożnie. Upuszczone lub uderzone może przestać działać prawidłowo.
- Zawsze stawiaj Urządzenie na płaskiej, suchej i stabilnej powierzchni. Zapewni to najdokładniejszy pomiar.
- Nie stawaj na wadze mokrymi stopami oraz nie wchodź na mokrą wagę. Grozi to poślizgnięciem.
- Nie stawiaj stóp na krawędziach wagi, aby się nie przechyliła.

- Osoby niepełnosprawne lub osłabione fizycznie powinny korzystać z wagi z pomocą innej osoby. Podczas stawiania na wadze powinny używać poręczy lub jej odpowiednika.
- Nie przekraczaj dopuszczalnego obciążenia wagi, gdyż zbyt duże może doprowadzić do jej uszkodzenia.
- Nie stawiaj żadnych przedmiotów na nieużywanej wadze.
- Nie używaj Urządzenia w pobliżu źródeł ciepła (grzejników, ognia).
- Jeśli nie będziesz używać Urządzenia przez dłuższy czas – wyjmij z niego baterie.
- Wyczerpane baterie należy bezzwłocznie wyjąć z Urządzenia. Rozładowane baterie mogą wyciekać, powodując uszkodzenie Urządzenia.
- W razie kontaktu rąk z kwasem z baterii, opłucz ręce pod bieżącą wodą. W przypadku dostania się do kwasu oczu, skontaktuj się z lekarzem. Kwas zawarty w baterii może powodować podrażnienie lub oparzenie.
- **Uwaga! Połknięcie baterii może być śmiertelne! Trzymaj baterie z dala od dzieci i zwierząt domowych. Natychmiast zwróć się po pomoc medyczną, jeśli bateria zostanie połknięta.**
- **Niebezpieczeństwo wybuchu! Baterie nie mogą być demontowane, wrzucane do ognia lub zwierane.**
- Nie ładuj baterii nieprzeznaczonych do ładowania (niebędących akumulatorami).
- Nie czyść wagi przy użyciu żrących środków czyszczących.
- Używanie Urządzenia w sposób i w celu sprzecznym z instrukcją obsługi może stanowić zagrożenie dla zdrowia oraz życia.

Uwaga! Ryzyko poślizgnięcia się, upadku i obrażeń: gładka powierzchnia wagi może być śliska, gdy jest mokra – korzystaj z wagi ostrożnie. Nie stawaj na wadze jedną stopą w pobliżu jej krawędzi – waga może się przechylić. Przechowuj wagę, jej elementy, opakowanie i baterie poza zasięgiem dzieci.

ZALECENIA OBSŁUGI

PRZED PIERWSZYM UŻYCIEM

Ostrożnie wypakuj Urządzenie i usuń wszystkie elementy opakowania. Upewnij się, że Urządzenie nie nosi śladów uszkodzeń oraz jest sprawne.

WKŁADANIE I WYMIANA BATERII

Bateria znajduje się w zestawie i jest zamontowana w Urządzeniu. Przed pierwszym użyciem zdjąć pasek izolacyjny umieszczony między baterią a komorą na baterie. Jeśli waga nie pokazuje żadnej funkcji, należy skontrolować, czy bateria została właściwie założona, i ewentualnie włożyć ją ponownie.

Wkładanie i wymiana baterii:

1. Kiedy wyświetla się symbol „Lo” lub nie wyświetla się nic, należy wymienić baterię na nową.
2. Wsuń pokrywę komory baterii.
3. Usuń zużytą baterię i oddaj do punktów zbiorczych, przeznaczonych do składowania zużytych baterii.
4. Włóż nową baterię (1 x CR2032 3 V \equiv), zwracając uwagę na biegunowość zgodnie z oznaczeniami na pokrywie komory baterii.
5. Zamknij pokrywę komory baterii.

ZMIANA JEDNOSTEK MASY

W dowolnym momencie można zmienić jednostkę masy, korzystając z przycisku zmiany jednostek masy znajdującego się na spodzie Urządzenia.

Każde kolejne naciśnięcie zmienia jednostkę: kg (kilogram) – lb (funt) – st (kamień).

Następnie można dokonać pomiaru masy ciała lub poczekać ok. 10 sekund na wyłączenie się wagi.

POMIAR MASY CIAŁA

1. Postaw wagę na twardej i płaskiej powierzchni. Nie zaleca się stawiania wagi na dywanie.
2. Uruchoom wagę przez naciśnięcie platformy nogą.
3. Wyświetli się wartość 0.0 wraz z jednostką wagową.
4. Stań na wadze obiema stopami i poczekaj na ustabilizowanie się wyniku.
5. Wskaźnik wagi miga trzykrotnie, a następnie zostaje pokazany wynik ważenia. Odczytaj pomiar na wyświetlaczu.
6. Zejdź z platformy wagi. Waga wyłączy się po około 10 sekundach. Do tego czasu wynik pomiaru będzie widoczny.

WSKAŹNIKI NA WYŚWIETLACZU

EEEE Wyświetla się, gdy przekroczone jest maksymalne obciążenie (150 kg). W przypadku wyświetlenia się tego wskaźnika, należy natychmiast zejść z wagi, aby zapobiec jej uszkodzeniu.

LO Informuje o niskim poziomie naładowania baterii. Należy niezwłocznie wymienić baterie.

CZYSZCZENIE I KONSERWACJA

- Przed czyszczeniem Urządzenia wyjmij baterię z komory baterii.
- Platformę wagi przetrzyj zwilżoną szmatką i wytrzyj do sucha.

Uwaga!

Do czyszczenia obudowy nie używaj silnych detergentów w postaci emulsji, mleczka, pasty itp. ani materiałów ściernych, które mogą m.in. usunąć naniesione informacyjne symbole graficzne, takie jak podziałki, oznaczenia, znaki ostrzegawcze itp.

Uwaga!

Nie zanurzaj Urządzenia w wodzie lub innych płynach.

Nieprzestrzeganie zasad użytkowania i konserwacji Urządzenia zawartych w instrukcji obsługi może prowadzić do jego uszkodzenia, nieprawidłowego funkcjonowania oraz skrócenia okresu jego eksploatacji.

DANE TECHNICZNE

Model: EBS02

Nazwa: Vesta

Produkt: waga łazienkowa

Zasilanie: 1 x CR2032 3 V 

Maksymalne obciążenie: 150 kg

Minimalne obciążenie: 2,5 kg

Dokładność: 100 g

Zestaw: waga łazienkowa, 1 x bateria CR2032, instrukcja obsługi z kartą gwarancyjną

DEKLARACJA CE

Urządzenie zostało zaprojektowane, wyprodukowane i wprowadzone na rynek zgodnie z wymaganiami dyrektywy 2014/30/UE (EMC) i dlatego wyrób został oznakowany znakiem CE oraz została wystawiona dla niego deklaracja zgodności udostępniana organom nadzorującym rynek.

PRAWIDŁOWA UTYLIZACJA PRODUKTU



Takie oznakowanie informuje, że ten sprzęt, po okresie jego użytkowania nie może być umieszczany łącznie z innymi odpadami pochodzącymi z gospodarstwa domowego.

Użytkownik jest zobowiązany do oddania go prowadzącym zbieranie zużytego sprzętu elektrycznego i elektronicznego. Prowadzący zbieranie, w tym lokalne punkty zbiórki, sklepy oraz gminne jednostki, tworzą odpowiedni system umożliwiający oddanie tego sprzętu.

Właściwe postępowanie ze zużytym sprzętem elektrycznym i elektronicznym przyczynia się do uniknięcia szkodliwych dla zdrowia i środowiska naturalnego konsekwencji, wynikających z obecności składników niebezpiecznych oraz niewłaściwego składowania i przetwarzania takiego sprzętu.

W Urzędzeniu ograniczono niektóre substancje mogące negatywnie oddziaływać na środowisko w okresie użytkowania tego produktu oraz po jego zużyciu.

UTYLIZACJA ZUŻYTYCH BATERII

Częścią wyposażenia Urządzenia są baterie litowe. Zużyte baterie nie należą do odpadów domowych. Baterie należy oddać do punktów zbiorczych, przeznaczonych do składowania zużytych baterii.



Symbol ten oznacza, że elementy opakowania nim oznaczone nadają się do recyklingu. Po rozpakowaniu Urządzenia prosimy o usunięcie elementów jego opakowania w sposób niezagrażający środowisku.

KARTA GWARANCYJNA

NAZWA SPRZĘTU

waga łazienkowa

TYP / MODEL

EBS02

NR PARTII

DATA SPRZEDAŻY

NR RACHUNKU

PODPIS i PIECZĄTKA
SPRZEDAWCY

WARUNKI GWARANCJI


- 1. Thing4you z siedzibą w Warszawie, adres: ul. Białostocka 22/12, 03-741 Warszawa, Polska,, udziela nabywcy WAGI ŁAZIENKOWEJ EBS02 (Produkt) 24-miesięcznej gwarancji na wolne od wad funkcjonowanie Produktu, licząc od daty nabycia Produktu przez nabywcę.**

Paragon lub faktura, wystawione przez sprzedawcę, potwierdzają datę nabycia Produktu.

2. Gwarancja obowiązuje i jest stosowana na terytorium Rzeczypospolitej Polskiej.
3. Gwarant, w zakresie udzielonej gwarancji, zobowiązuje się usunąć na własny koszt wszelkie wady Produktu, z wyjątkiem wymienionych w pkt 6 i 7 poniżej. Usunięcie wad będzie następować poprzez wymianę wadliwego Produktu na nowy, wolny od wad, w terminie nie dłuższym niż 21 dni roboczych od zgłoszenia przez nabywcę wadliwości Produktu.
4. W celu skorzystania z gwarancji nabywca jest zobowiązany zgłosić wadliwość Produktu w punkcie sprzedaży, w którym Produkt został nabyty, oraz dostarczyć tam wadliwy Produkt. Przeznaczony do wymiany Produkt powinien zostać dostarczony kompletny oraz z załączoną kartą gwarancyjną.
5. Produkt wolny od wad zostanie, na koszt Gwaranta, dostarczony do punktu sprzedaży, w którym Produkt został nabyty, w terminie określonym w pkt 3 powyżej.
6. Gwarancja nie obejmuje wad Produktu spowodowanych przez nabywcę lub wynikających z:
 - używania lub instalacji Produktu w sposób niezgodny z instrukcją obsługi,
 - niewłaściwego przechowywania lub konserwacji Produktu,
 - napraw lub przeróbek Produktu wykonywanych przez osoby nieuprawnione,
 - dostania się do wnętrza płynów lub ciał obcych na skutek używania Produktu w sposób niezgodny z instrukcją obsługi,
 - wyładowań atmosferycznych i spięć w sieci zasilającej.
7. Gwarancja nie obejmuje także czynności przewidzianych w instrukcji obsługi, do których wykonania zobowiązany jest nabywca we własnym zakresie i na własny koszt, np. zainstalowanie Produktu, konserwacja Produktu.
8. Postanowienia gwarancji nie wyłączają, nie ograniczają ani nie zawieszają uprawnień nabywców (konsumentów), wynikających z powszechnie obowiązujących przepisów prawa, w tym przepisów o rękojmi za wady rzeczy sprzedanej.
9. Karta gwarancyjna jest ważna, jeżeli posiada podpis sprzedawcy i datę sprzedaży potwierdzoną pieczętką firmy lub jednostki handlowej oraz podpis klienta. Karta gwarancyjna nie może zawierać skreśleń i poprawek.
10. Duplikat karty gwarancyjnej może być wydany na pisemną prośbę po przedstawieniu przez użytkownika dowodu zakupu.
11. Uzyskanie szczegółowych informacji na temat Produktu, w tym zasad i trybu postępowania gwarancyjnego, jest możliwe pod numerem telefonu 22 560 67 27 lub adresem e-mail serwis@thing4you.pl, w dni robocze..

Akceptuję warunki niniejszej gwarancji

.....
(czytelny podpis kupującego)



PRODUCENT i DYSTRYBUTOR:

Thing4you

ul. Białostocka 22/12

03-741 Warszawa, Polska