



MANTA

GŁOŚNIK BLUETOOTH

Model:

SPK303RD/BL FORTON



Instrukcja Obsługi
Instrucion manual

DZIĘKUJEMY ZA ZAKUPIENIE GŁOŚNIKA. PRZED ROZPOCZĘCIEM UŻYWANIA GŁOŚNIKA, NALEŻY DOKŁADNIE ZAPOZNAĆ SIĘ Z NINIEJSZĄ INSTRUKCJĄ OBSŁUGI.


ZESTAW ZAWIERA



1. Głośnik SPK303

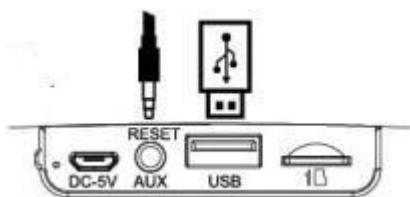


2. Kabel microUSB



3. Instrukcja obsługi

Poprzez krótkie naciśnięcie przycisków V- lub V+ możliwe jest przejście do poprzedniego bądź kolejnego utworu. Poprzez długie naciśnięcie reguluje się głośność urządzenia.



Muzyka może być odtwarzana poprzez podłączenie głośnika z zewnętrznym urządzeniem za pomocą kabla audio (gniazdo AUX), nośnika USB (gniazdo USB), karty pamięci (gniazdo microSD) maks. 16GB!, modułu bluetooth.

Funkcja bluetooth

Zewnętrzne urządzenie będące źródłem dźwięku można połączyć z głośnikiem za pomocą modułu bluetooth poprzez naciśnięcie przycisku włączania/wyłączania przez 2 sek. (wtedy włączony zostanie tryb bluetooth). W urządzeniu zewnętrznym należy aktywować funkcję bluetooth i połączyć z głośnikiem SPK303. Głośnik w momencie połączenia podaje sygnał akustyczny.

Funkcja zestawu bezprzewodowego

Jeżeli głośnik jest połączony poprzez bluetooth z telefonem, w momencie połączenia dochodzącego słyszalny jest dźwięk dzwonka i automatycznie wyciszana jest odtwarzana muzyka. Połączenie można odebrać poprzez naciśnięcie przycisku pauza/połączenie.

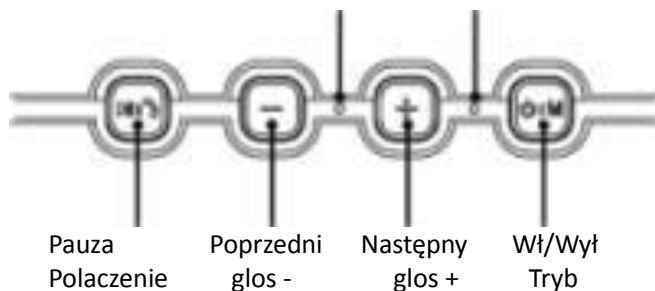
FM Radio



Aby aktywować funkcję należy włączyć urządzenie.



Następnie włożyć w gniazdo miniUSB dołączony kabel (działa jako antena).

Przez 3 sek. przycisnąć przycisk pauza/połączenie aby rozpocząć automatyczne wyszukiwanie kanałów. Gdy kontrolka LED przestanie migać, można przystąpić do zmiany zapisanych kanałów wciskając +/-.

Przyciski funkcyjne



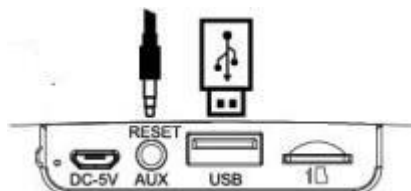
Krótkie przyciśnięcie  , poprzednia piosenka / długie przyciśnięcie  ,
sciszenie

Długie przyciśnięcie  , następna piosenka / długie przyciśnięcie  ,
podgłoszenie.

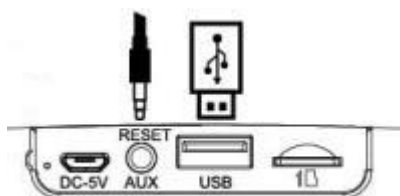
Połączenie BT



Należy włączyć funkcję BT na telefonie i połączyć z gośnikiem – nazwa SPK303.
Po połączeniu możliwe jest odtwarzanie muzyki z telefonu.

AUX ,USB, SD

AUX-IN: połączenie zewnętrznego nośnika (np.MP3) za pomocą przewodu JACK 3.5mm. Po podłączeniu do głośnika przełączy się on automatycznie w tryb pracy AUX



Po włożeniu karty SD lub pamięci USB głośnik przełączy się we właściwy tryb pracy.



Połączenie przychodzące



Po sparowaniu telefonu z głośnikiem możliwe jest odbieranie połączeń przychodzących (zestaw głośnomówiący). W celu odebrania połączenia oraz zakończenia rozmowy należy przycisnąć przycisk z słuchawką.

FM RADIO



1. Przyciskiem  należy włączyć tryb FM MODE (komunikat z głośnika)
2. Podłączyć przewód USB, który będzie pełnił rolę anteny
3. Przyciskiem  uruchomione zostaje automatyczne strojenie
4. Zmiana poziomu głośności oraz stacji +/-

PARAMETRY

Model: SPK303

Moc RMS: 10W (2x5W)

Gniazda: USB, SD, AUX

Bateria: 1800mAh

Zasilanie: 5V = 500mA

**Prawidłowa utylizacja urządzenia.**

To oznaczenie informuje, że produktu nie należy utylizować wraz z odpadami z gospodarstw domowych w całej Unii Europejskiej. Aby uniknąć ewentualnych szkód dla środowiska i człowieka spowodowanych niekontrolowaną utylizacją odpadów, należy poddawać je odpowiedzialnemu odzyskowi w celu zadbania o zrównoważone ponowne wykorzystanie surowców materiałowych. Aby zwrócić wykorzystane urządzenie, należy skorzystać z odpowiednich systemów zwrotu i zbiórki odpadów lub skontaktować się ze sprzedawcą urządzenia. W takim punkcie istnieje możliwość poddania wyrobu odzyskowi w sposób bezpieczny dla środowiska.



MANTA

INFOLINIA SERWISOWA

tel: +48 22 332 34 63 lub e-mail: serwis@manta.com.pl
od poniedziałku do piątku w godz. 9.00-17.00

Producent zastrzega sobie możliwość wprowadzenia zmian w specyfikację produktu bez uprzedzenia.

SERVICE INFOLINE

tel: +48 22 332 34 63 or e-mail: serwis@manta.com.pl
from Monday to Friday. 9.00-17.00

The manufacturer reserves the right to make changes to product specifications without notice.

Home: www.manta.com.pl
Home support: www.manta.info.pl



Made in P.R.C.
FOR MANTA EUROPE

MANTA S.A. niniejszym oświadcza, że typ urządzenia radiowego SPK303RD, SPK303BL jest zgodny z dyrektywą 2014/53/UE. Pełny tekst deklaracji zgodności UE jest dostępny pod następującym adresem internetowym: www.manta.com.pl