

**PL**

Państwa nowy pilot Reinston ma cztery różne kody A, B, C, D, co gwarantuje kompatybilność ze wszystkimi modelami TV Philipsa. Kod "A" jest ustawiony fabrycznie. Jeśli którejś funkcji brakuje i/lub jest nieczynna w Państwa urządzeniu TV, proszę wypróbować inny kod: w tym celu należy nacisnąć przycisk "S" i zwolnić oraz (w ciągu 5 sekund) wybrać za pomocą odpowiedniego przycisku kod jaki ma być użyty.

**ABY ZASTOSOWAĆ KOD "A":** nacisnąć "S" i zwolnić, następnie wybrać "A"

**ABY ZASTOSOWAĆ KOD "B":** nacisnąć "S" i zwolnić, następnie wybrać "B"

**ABY ZASTOSOWAĆ KOD "C":** nacisnąć "S" i zwolnić, następnie wybrać "C"

**ABY ZASTOSOWAĆ KOD "D":** nacisnąć "S" i zwolnić, następnie wybrać "D"

**GB**

Your new Reinston remote has 4 different codes A, B, C, D in order to cover compatibility with different Philips TV sets. Code "A" code is set by default; if any function is missing or wrong please try another code: For this purpose, press key "S" and release it and press the code to be used (within 5 seconds) by pressing the respective key.

**TO USE THE CODE "A":** press "S" and release, then select "A"




























**TO USE THE CODE "B":** press "S" and release, then select "B"

**TO USE THE CODE "C":** press "S" and release, then select "C"

**TO USE THE CODE "D":** press "S" and release, then select "D"

Funkcje pilota Reinson KOD D	Funkcje pilota PHILIPS
	POWER
	MUTE
1	1
2	2
3	3
4	4
5	5
6	6
7	7
8	8
9	9
0	0
SOUND	AUDIO SMART
FORMAT	FORMAT
LIST	EPG
INFO	INFO
OPT	OPTIONS / WHITE KEY
	UP
	LEFT
OK	OK
	RIGHT
	DOWN
	VOL+
	VOL-
P+	P+
P-	P-
HOME	MENU/TV MENU
TV	EXIT/CANCEL
	SOURCE
	BACK P<P
	RED
	GREEN
	YELLOW
	BLUE
SUBT	SUBTITLE
TEXT	TXT
PICT	PIXEL PLUS
	TV/RADIO / DVB
SMART TV	SMART / MODE
DIG MENU	DIG.MENU
AD	A/D
CLOCK	SLEEP
THEME TV	PHOTO VIEWER

Funkcje pilota Reinson KOD A	Funkcje pilota PHILIPS
	POWER ON/OFF
	MUTE
	REWIND
	PLAY
	FORWARD
	PAUSE
	STOP/CANCEL/MHEG
1	1
2	2
3	3
4	4
5	5
6	6
7	7
8	8
9	9
0	0
SOUND	SOUND
FORMAT	FORMAT
LIST	LIST/GUIDE/FIND/TXT
INFO	INFO
ADJ	ADJUST
OPT	OPTIONS
	UP
	LEFT
OK	OK
	RIGHT
	DOWN
	VOL+
	VOL-
P+	P+
P-	P-
HOME	HOME/MENU
TV	TV/EXIT
	SOURCE
	BACK/P<P
	RED
	GREEN
	YELLOW
	BLUE
SUBT	SUBTITLE
REC	RECORD
TEXT	TEXT
PICT	PICTURE
	SETTINGS
SMART TV	SMART TV
AMBI LIGHT	AMBILIGHT
3D	3D
DIG MENU	DIGITAL MENU
AD	A/D - ATV/DTV
CLOCK	CLOCK
THEME TV	THEME TV/ MEDIA

Funkcje pilota Reinson KOD B	Funkcje pilota PHILIPS	Funkcje pilota Reinson KOD C	Funkcje pilota PHILIPS
	POWER ON/OFF		POWER ON/OFF
	MUTE		MUTE
	REWIND		REWIND
	PLAY		PLAY
	FORWARD		FORWARD
	PAUSE		PAUSE
	STOP/CANCEL/MHEG		STOP
1	1	1	1
2	2	2	2
3	3	3	3
4	4	4	4
5	5	5	5
6	6	6	6
7	7	7	7
8	8	8	8
9	9	9	9
0	0	0	0
SOUND	SOUND	FORMAT	FORMAT
FORMAT	FORMAT	LIST	LIST
LIST	LIST/GUIDE/FIND/TXT	INFO	INFO
INFO	INFO	ADJ	ADJUST
ADJ	ADJUST	OPT	OPTIONS
OPT	OPTIONS	▲	UP
▲	UP	◀	LEFT
◀	LEFT	OK	OK
OK	RIGHT	▶	RIGHT
▶	DOWN	▼	DOWN
▼	VOL+	◀+▶	VOL+
◀+▶	VOL-	▶-◀	VOL-
▶-◀	P+	P+▶	P+
P+▶	P-	P-◀	P-
P-◀	HOME/MENU	HOME	HOME/MENU
HOME	TV/EXIT	TV	TV/EXIT
TV	SOURCE		SOURCE
	BACK/P<P		BACK / P<P
	RED		RED
	GREEN		GREEN
	YELLOW		YELLOW
	BLUE		BLUE
	SUBTITLE	SUBT	SUBTITLE
SUBT	RECORD	TEXT	TEXT
REC	TEXT	SMART TV	GUIDE/EPG
TEXT	PICTURE	DIG MENU	HOME/MENU V2
PICT	SETUP	AD	AD
	SMART TV	CLOCK	SLEEP
SMART TV	AMBILIGHT	THEME TV	TEXT2
AMBI LIGHT	3D		
3D	DIGITAL MENU		
DIG MENU	A/D - ATV/DTV		
AD	CLOCK		
CLOCK	THEME TV/ MEDIA		
THEME TV			