

RAVEN

masażer do stóp

model: EMDS001N



instrukcja obsługi

**Gratulujemy zakupu naszego
Urządzenia i witamy wśród
Użytkowników produktów marki RAVEN!**

Przed włączeniem Urządzenia i rozpoczęciem jego użytkowania uważnie przeczytaj instrukcję i zachowaj ją do wglądu.

Opis masażera do stóp EMDS001N:



1. Pokrywa
2. Włącznik / wyłącznik / przełącznik funkcji
3. Uchwyt
4. Wyjmowana rolka do masażu (2 w Urządzeniu)
5. Czerwona lampka generująca fale podczerwone (4 w Urządzeniu)





Przed uruchomieniem masażera (Urządzenia) i rozpoczęciem jego eksploatacji dokładnie przeczytaj instrukcję obsługi. Stosuj się do instrukcji obsługi przy każdym użyciu Urządzenia. Producent nie bierze odpowiedzialności za szkody wynikające z niewłaściwego lub niezgodnego z instrukcją użycia Urządzenia. Niewłaściwe lub niezgodne z instrukcją użycie Urządzenia stwarza niebezpieczeństwo dla życia lub zdrowia.





ZALECENIA BEZPIECZEŃSTWA



- Przed użyciem Urządzenia dokładnie przeczytaj instrukcję.
- Zachowaj instrukcję obsługi Urządzenia na przyszłość. Jeśli przekazujesz Urządzenie innej osobie, dołącz do niego niniejszą instrukcję.
- Urządzenie może być używane przez dzieci w wieku powyżej 8 lat i osoby o ograniczonej sprawności fizycznej, sensorycznej czy umysłowej, a także osoby o braku doświadczenia lub znajomości sprzętu, pod warunkiem że odbywa się to pod nadzorem osoby odpowiadającej za ich bezpieczeństwo lub zgodnie z instrukcją bezpiecznego użytkowania, ze zrozumieniem zagrożeń.
- Dzieci nie mogą bawić się Urządzeniem.
- Czyszczenie i konserwacja Urządzenia nie mogą



być wykonywane przez dzieci bez nadzoru osoby dorosłej.

- Masażer nie jest przeznaczony do profesjonalnego użytku medycznego i stosowania w szpitalach.
 - Nie ciągnij za przewody, nie skręcaj ich ani nie zginaj mocno.
 - Regularnie sprawdzaj, czy Urządzenie nie jest zużyte albo uszkodzone. Jeśli wystąpią takie oznaki lub Urządzenie nie było używane właściwie, zanim ponownie je włączysz, wykonaj przegląd u producenta.
 - Jeśli przewód zasilający Urządzenia został uszkodzony, musi on zostać wymieniony przez producenta lub jego placówkę serwisową, lub osobę o podobnych kwalifikacjach – aby zapobiec ewentualnym zagrożeniom.
 - Urządzenie jest zasilane elektrycznie, prądem zmiennym o napięciu 220–240 V~ 50/60 Hz. Przed podłączeniem Urządzenia do gniazdka sieci elektrycznej sprawdź, czy jej parametry odpowiadają powyższym wymaganiom.
 - Nie zanurzaj przewodu zasilającego ani jego wtyczki w wodzie lub innej cieczy. Zanurzenie w wodzie lub innej cieczy może spowodować porażenie prądem.
 - Jeśli elementy zewnętrzne Urządzenia zostały zalane, dokładnie je wysusz, zanim włączysz Urządzenie do sieci.
- 
- 

- 
- 
- Uważaj, żeby przewód zasilający nie stykał się z ostrymi krawędziami oraz gorącymi powierzchniami, grozi to jego uszkodzeniem.
 - Nie używaj Urządzenia, jeżeli wykazuje ono jakiegokolwiek oznaki uszkodzenia lub jeżeli zostało upuszczone na podłogę.
 - Aby zapewnić prawidłową eksploatację Urządzenia oraz zachować wszelkie zasady bezpieczeństwa, naprawy Urządzenia, w tym wymiana przewodu zasilającego, muszą być przeprowadzane przez serwis producenta.
 - Wyciągaj wtyczkę Urządzenia z gniazdka elektrycznego:
 - po każdym użyciu Urządzenia,
 - w przypadkach jakichkolwiek podejrzeń dotyczących nieprawidłowego działania Urządzenia,
 - przed czyszczeniem i konserwacją Urządzenia.
 - Gdy wyjmiesz wtyczkę Urządzenia z gniazdka elektrycznego, zachowaj szczególną ostrożność i nie ciągnij za przewód zasilający, lecz bezpośrednio za wtyczkę, przytrzymując drugą ręką gniazdko elektryczne.
 - Przed wyjęciem wtyczki z gniazdka zawsze upewnij się, że Urządzenie jest wyłączone.
 - Nie dotykaj Urządzenia podłączonego do sieci elektrycznej oraz gniazdek elektrycznych mokrymi rękami.
 - Nie wystawiaj Urządzenia na działanie deszczu lub wilgoci.
 - Nie używaj Urządzenia w pobliżu wanny, prysznica lub innych zbiorników z wodą.
- 
- 



- 
- 
- Nie przekraczaj maksymalnego poziomu wody, zaznaczonego na obudowie Urządzenia.
 - Nie wolno stać na Urządzeniu – masaż należy wykonywać w pozycji siedzącej!
 - Urządzenie nie służy do mycia nóg! Przed użyciem należy umyć stopy.
 - Nie pozostawiaj pracującego Urządzenia bez nadzoru.

UŻYCIĘ ZGODNIE Z PRZEZNACZENIEM

Masażer przeznaczony jest do relaksacyjnego masowania i rozluźniania mięśni stóp. Ciepła woda, wibracje, bąbelki i promienie podczerwone poprawiają krążenie krwi.

Używanie Urządzenia w sposób i w celu sprzecznym z instrukcją obsługi może stanowić zagrożenie dla zdrowia oraz życia.

Nie używaj Urządzenia:

- 
- na stojąco,
 - jednorazowo dłużej niż 15 minut,
 - po zażyciu środków (leki, alkohol itp.) ograniczających percepcję,
 - nie stosuj soli ani płynów do kąpieli.
- 

ZALECENIA OBSŁUGI

PRZED PIERWSZYM UŻYCIEM

1. Ostrożnie wypakuj Urządzenie i zdejmij wszystkie elementy opakowania.
2. Upewnij się, czy Urządzenie, wtyczka i przewód zasilający nie noszą śladów uszkodzeń oraz są sprawne.

INSTRUKCJA OBSŁUGI

1. Rozwiń przewód zasilający.
2. Postaw Urządzenie na stabilnym podłożu w taki sposób, aby można było wygodnie usiąść i swobodnie włożyć stopy.
3. Napętnij zbiornik czystą wodą do poziomu MAX (zalecane jest użycie ciepłej wody o temperaturze ok. 40°)
4. Włóż wtyczkę przewodu zasilającego do gniazdka elektrycznego.
5. Usiądź i wsuń stopy do masażera.
6. Wybierz pokrętełłem odpowiedni tryb pracy.

Oznakowanie	Rysunek	Opis
OFF		Wyłączenie Urządzenia
M + IR		Wibracje oraz promieniowanie podczerwone
H + B		Bąbelki oraz podgrzewanie wody
M + H + B + IR		Wibracje, bąbelki, promieniowanie podczerwone oraz podgrzewanie wody

7. Maksymalnie po 15 minutach wyłącz Urządzenie, obracając pokrętko w pozycję OFF.
8. Wyjmij stopy z Urządzenia i osusz.
9. Wyjmij wtyczkę z gniazdka elektrycznego.
10. Opróżnij zbiornik masażera, wylewając wodę do wanny lub umywalki.

Wskazówki:

Podczas pracy można przelączać funkcje Urządzenia za pomocą pokrętki.



CZYSZCZENIE I KONSERWACJA

Przed przystąpieniem do czyszczenia Urządzenia, odłącz je od źródła zasilania.

Po każdym użyciu płucz zbiornik czystą wodą. Drobne zanieczyszczenia można usuwać ściereczką lub wilgotną gąbką zwilżoną letnią wodą.

Zawsze po użyciu osusz zbiornik za pomocą miękkiej ściereczki.

Uwaga!

Nie zanurzaj wtyczki, przewodu zasilającego i Urządzenia w wodzie lub innych płynach.

Nieprzestrzeganie zasad użytkowania i konserwacji Urządzenia zawartych w instrukcji obsługi może prowadzić do jego uszkodzenia, nieprawidłowego funkcjonowania oraz skrócenia okresu jego eksploatacji.



PRZECHOWYWANIE I TRANSPORT



1. Urządzenie przechowuj i transportuj w opakowaniu zabezpieczającym przed wilgocią, kurzem i uszkodzeniami mechanicznymi.
2. Urządzenie przechowuj w miejscach niedostępnych dla dzieci.

DANE TECHNICZNE

Model: EMDS001N

Marka: RAVEN

Produkt: masażer do stóp

Zasilanie: 220–240 V~ 50/60 Hz

Moc znamionowa: 360 W

Klasa ochronności: druga (wzmocniona izolacja)

Klasa IP: IPX4

Pojemność maksymalna: 4,7 l

Zestaw: masażer, instrukcja obsługi z kartą gwarancyjną



DEKLARACJA CE

Urządzenie zostało zaprojektowane, wyprodukowane i wprowadzone na rynek zgodnie z wymaganiami dyrektyw 2014/35/UE (LVD), 2014/30/UE (EMC) oraz 2009/125/WE (ERP) i dlatego wyrób został oznakowany znakiem CE oraz została wystawiona dla niego deklaracja zgodności udostępniana organom nadzorującym rynek.

PRAWIDŁOWA UTYLIZACJA PRODUKTU



Takie oznakowanie informuje, że sprzęt ten po okresie jego użytkowania nie może być umieszczany łącznie z innymi odpadami pochodzącymi z gospodarstwa domowego.

Użytkownik jest zobowiązany do oddania Urzędzenia prowadzącym zbieranie zużytego sprzętu elektrycznego i elektronicznego. Prowadzący zbieranie, w tym lokalne punkty zbiórki, sklepy oraz gminne jednostki tworzą odpowiedni system umożliwiający oddanie tego sprzętu.

Właściwe postępowanie ze zużytym sprzętem elektrycznym i elektronicznym pomaga uniknąć szkodliwych dla zdrowia i środowiska naturalnego konsekwencji, które wynikają z obecności składników niebezpiecznych oraz niewłaściwego składowania i przetwarzania takiego sprzętu.

Przy produkcji Urzędzenia ograniczono użycie niektórych substancji, które mogą negatywnie oddziaływać na środowisko w okresie użytkowania tego sprzętu oraz po jego zużyciu.



Symbol ten oznacza, że elementy opakowania nim oznaczone nadają się do recyklingu. Po rozpakowaniu Urzędzenia prosimy o usunięcie elementów jego opakowania w sposób niezagrażający środowisku.

RAVEN

NAZWA SPRZĘTU

masażer do stóp

TYP/MODEL

EMDS001N

NR PARTII

DATA SPRZEDAŻY

NR RACHUNKU

PODPIS I PIECZĄTKA
SPRZEDAWCY

[Blank area for signature and stamp]

karta gwarancyjna

WARUNKI GWARANCJI

- 1. Thing4you z siedzibą w Radzyminie, adres: ul. Janusza Korczaka 89, 05-250 Radzymin, Polska, udziela nabywcy masażera RAVEN EMD5001N (Produkt) 24-miesięcznej gwarancji na wolne od wad funkcjonowanie Produktu, licząc od daty jego nabycia przez nabywcę. Paragon lub faktura, wystawione przez sprzedawcę, potwierdzają datę nabycia Produktu.**
2. Gwarancja obowiązuje i jest stosowana na terytorium Rzeczypospolitej Polskiej.
3. Gwarant, w zakresie udzielonej gwarancji, zobowiązuje się usunąć na własny koszt wszelkie wady Produktu, z wyjątkiem wymienionych w pkt 6 i 7 poniżej. Usunięcie wad będzie następować poprzez naprawę lub wymianę wadliwego Produktu na nowy, wolny od wad, w możliwie najkrótszym czasie, jednakże nie dłuższym niż 14 dni.
4. W celu skorzystania z gwarancji nabywca jest zobowiązany zgłosić wadliwość Produktu w punkcie sprzedaży, w którym Produkt został nabyty, oraz dostarczyć tam wadliwy Produkt. Przeznaczony do wymiany Produkt powinien zostać dostarczony kompletny oraz z załączoną kartą gwarancyjną.
5. Produkt wolny od wad zostanie, na koszt Gwaranta, dostarczony do punktu sprzedaży, w którym Produkt został nabyty, w terminie określonym w pkt 3 powyżej.
6. Gwarancja nie obejmuje wad Produktu spowodowanych przez nabywcę (tzw. uszkodzeń mechanicznych) lub wynikających z:
 - użytkowania Produktu i jego instalacji w sposób niezgodny z instrukcją obsługi,
 - niekompletności reklamowanego Produktu,
 - niezgodności Produktu i dowodu zakupu i/lub gdy ze zniszczenia i nieczytelności zawartych w nim danych,
 - przechowywania i konserwacji Produktu w sposób niewłaściwy i sprzeczny z wytycznymi zawartymi w instrukcji obsługi,
 - napraw lub przeróbek Produktu wykonywanych przez osoby nieuprawnione,
 - dostania się do wnętrza płynów lub ciał obcych na skutek używania Produktu w sposób niezgodny z instrukcją obsługi,
 - uszkodzenia Produktu z przyczyn zewnętrznych: zjawiska atmosferyczne, wyładowania elektryczne, spięcia w sieci zasilającej itp.
 - użytkowania Produktu do celów prowadzenia działalności gospodarczej lub w zastosowaniach przemysłowych.
7. Gwarancja nie obejmuje także czynności przewidzianych w instrukcji obsługi, do których wykonania zobowiązany jest nabywca we własnym zakresie i na własny koszt, np. zainstalowania Produktu, konserwacji Produktu.
8. Postanowienia gwarancji nie wyłączają, nie ograniczają ani nie zawieszają uprawnień nabywców (konsumentów), wynikających z powszechnie obowiązujących przepisów prawa, w tym przepisów o rękojmi za wady rzeczy sprzedanej.
9. Karta gwarancyjna jest ważna, jeżeli posiada podpis sprzedawcy i datę sprzedaży potwierdzoną pieczętką pieczętką firmy lub jednostki handlowej oraz podpis klienta. Karta gwarancyjna nie może zawierać skreśleń ani poprawek. 504 133 827
10. Duplikat karty gwarancyjnej może być wydany na pisemną prośbę po przedstawieniu przez użytkownika dowodu zakupu.
11. Uzyskanie szczegółowych informacji na temat Produktu, w tym zasad i trybu postępowania gwarancyjnego, jest możliwe pod numerem telefonu 22 560 67 27 lub adresem e-mail serwis@thing4you.pl, w dni robocze.

Akceptuję warunki niniejszej gwarancji

.....
(czytelny podpis kupującego)



PRODUCENT I DYSTRYBUTOR:

Thing4you

ul. Janusza Korczaka 89

05-250 Radzymin, Polska